

NÖ MITTELSCHULGEMEINDE Waidhofen an der Ybbs

OBERER STADTPLATZ 28

3340 Waidhofen an der Ybbs

NNÖMS – WMMS Waidhofen, 3340 Waidhofen/Ybbs, Pocksteinerstraße 4

NNÖMS – SMS Zell, 3340 Waidhofen/Ybbs, Hauptplatz 17a

VORANSCHLAG

2024

Aufteilung des Schulaufwandes
Schulumlage/Schulerhaltungsbeiträge

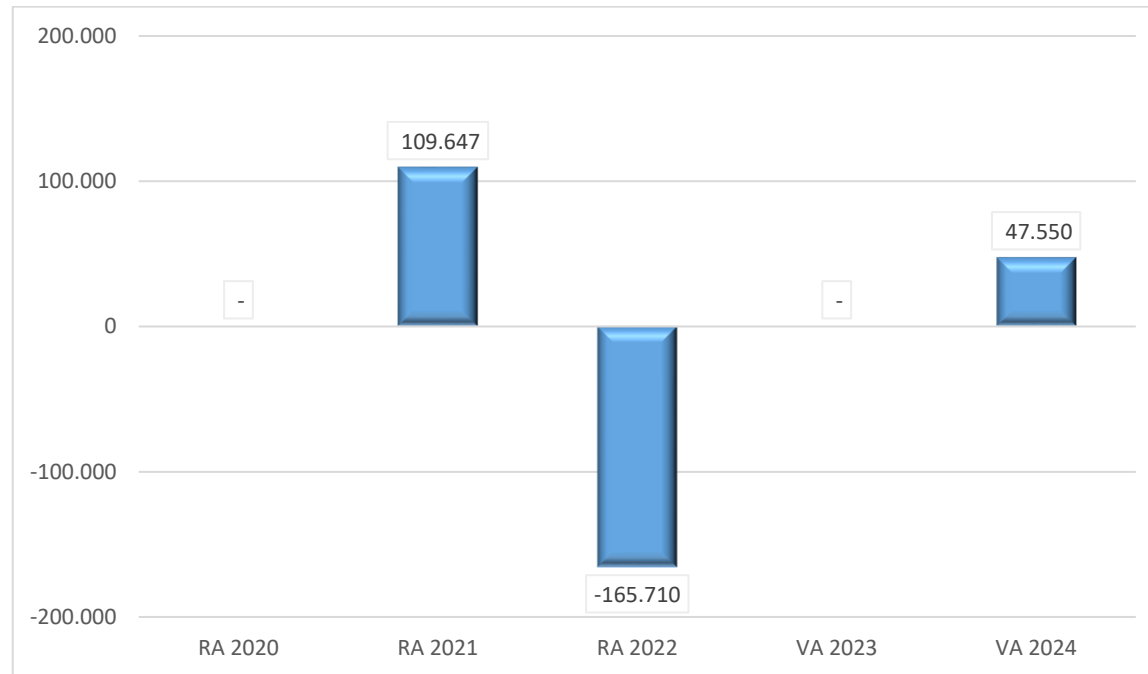
Ermittlung der voraussichtlichen Schulumlage/Schülerhaltungsbeiträge 2024

WIRTSCHAFTSMITTELSCHULE	213 Schüler	EINNAHMEN	92.100,00
		AUSABEN	949.950,00
SPORTMITTELSCHULE	160 Schüler		857.850,00
GESAMTSCHÜLERANZAHL	373 Schüler	KOPFQUOTE	€ 2.299,87

Gemeinde	Schüleranzahl			Schulumlage genau	Schulumlage gerundet
	WMMS	SMS	Gesamt		
Altenmarkt bei St. Gallen	0	1	1	2.299,87	2.300,00
Amstetten	3	0	3	6.899,60	6.900,00
Biberbach	0	1	1	2.299,87	2.300,00
Ertl	1	0	1	2.299,87	2.300,00
Gaflenz	11	8	19	43.697,45	43.700,00
Göstling an der Ybbs	0	1	1	2.299,87	2.300,00
Gresten-Land	0	1	1	2.299,87	2.300,00
Hollenstein an der Ybbs	0	1	1	2.299,87	2.300,00
Maria Neustift	0	2	2	4.599,73	4.600,00
Opponitz	21	11	32	73.595,71	73.600,00
Randegg	0	1	1	2.299,87	2.300,00
Rosenau/Sonntagberg	4	9	13	29.898,26	29.900,00
St. Georgen am Reith	0	2	2	4.599,73	4.600,00
Waidhofen an der Ybbs	172	110	282	648.562,20	648.600,00
Weinzierl am Walde	0	1	1	2.299,87	2.300,00
Weistrach	0	1	1	2.299,87	2.300,00
Weyer	1	3	4	9.199,46	9.200,00
Ybbsitz	0	7	7	16.099,06	16.100,00
	213	160	373	857.850,00	857.900,00

Vorbericht

Entwicklung des Haushaltspotenzials



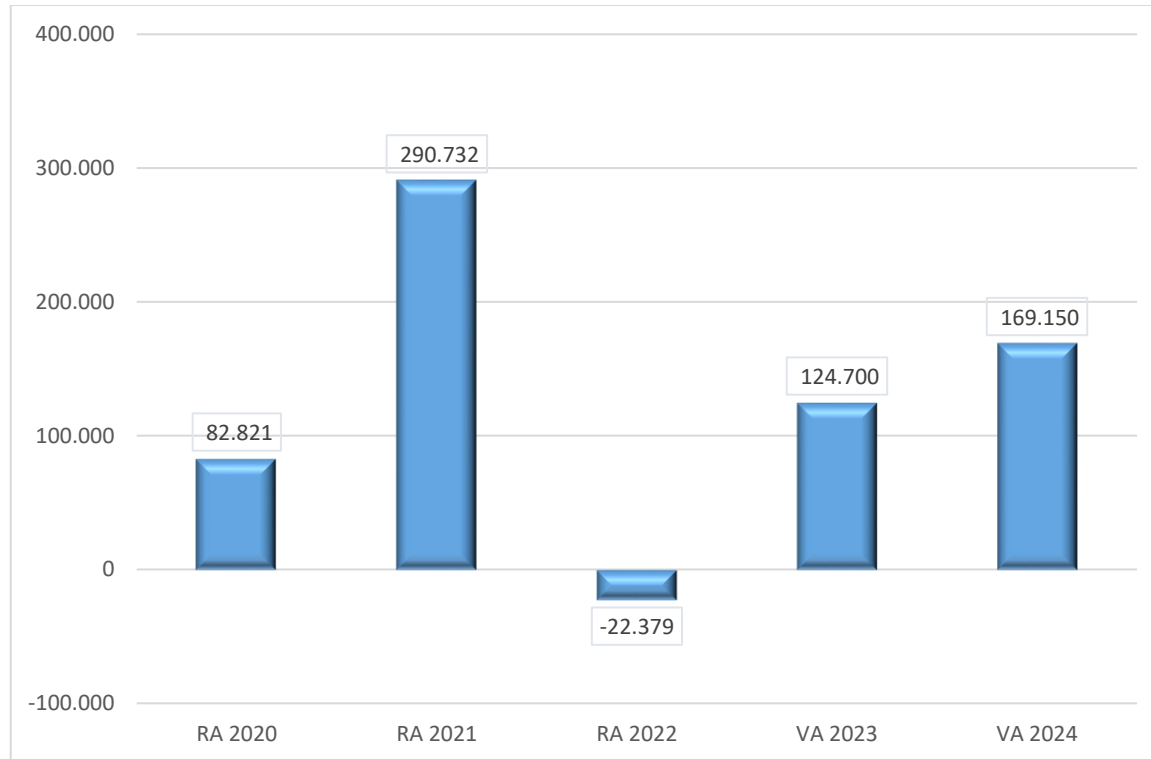
Erläuterung:

Das Haushaltspotenzial hat seine Grundlage in § 67 Z. 11 NÖ Gemeindeordnung 1973 (NÖ GO 1973) und ist erstmals im Voranschlag 2020 auszuweisen.

Haushaltspotenzial: Differenz der wiederkehrenden Mittelaufbringungen abzüglich der wiederkehrenden Mittelverwendungen unter Berücksichtigung der entsprechenden Forderungen und Verbindlichkeiten.

Das Haushaltspotenzial ist eine wichtige Kenngröße und gibt die aktuelle Leistungsfähigkeit der Gemeinde wieder. Das schafft Vergleichbarkeit mit der bisherigen Rechtslage, aus der Überschüsse und Abgänge abzuleiten waren und dient der Transparenz.

Entwicklung des Nettoergebnisses

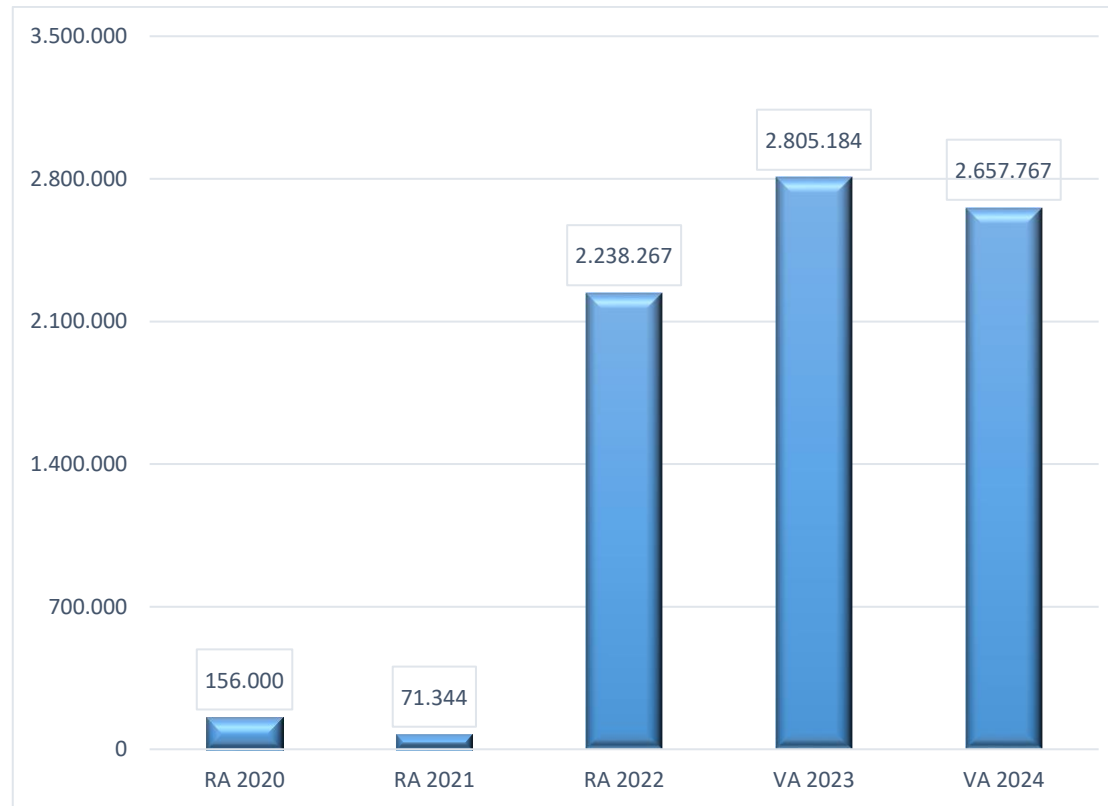


Erläuterung:

Beim Nettoergebnis handelt es sich um das Ergebnis des Ergebnisvoranschlags und ist erstmals für das Haushaltsjahr 2020 auszuweisen.

Ein positives Nettoergebnis bedeutet, dass die Erträge voraussichtlich ausreichend sein werden, die Aufwendungen für die kommunalen Leistungen (inklusive des Werteverzehrs des Anlagevermögens in Form der Abschreibungen) abzudecken. Ein negatives Nettoergebnis heißt hingegen, dass dies nicht zur Gänze (in der Höhe des negativen Wertes) möglich ist.

Entwicklung des Schuldenstandes



Erläuterung:

Die Entwicklung des Schuldenstandes veranschaulicht, inwieweit sich der Schuldenstand über die Jahre erhöht bzw. reduziert hat.

Ergebnishaushalt Gesamt 1. Ebene (Anlage 1a)
- interne Vergütungen enthalten

MVAG	Mittelverwendungs- und -aufbringungsgruppen (1. Ebene)	VA 2024	VA 2023	RA 2022
211	Erträge aus der operativen Verwaltungstätigkeit	7 000,00	7 000,00	3 100,07
212	Erträge aus Transfers	860 900,00	18 500,00	535 440,10
213	Finanzerträge	100,00	5 100,00	41,80
21	Summe Erträge	868 000,00	30 600,00	538 581,97
221	Personalaufwand	263 900,00	226 600,00	201 785,97
222	Sachaufwand	326 000,00	424 500,00	348 375,10
223	Transferaufwand	13 000,00	14 000,00	9 353,00
224	Finanzaufwand	95 950,00	600,00	1 447,21
22	Summe Aufwendungen	698 850,00	665 700,00	560 961,28
SA0	Saldo (0) Nettoergebnis (21 - 22)	169 150,00	-635 100,00	-22 379,31
230	Entnahmen von Haushaltsrücklagen			
240	Zuweisungen an Haushaltsrücklagen			
SA01	Saldo (01) Haushaltsrücklagen (230 - 240)	0,00	0,00	0,00
SA00	Saldo (00) Nettoergebnis nach Haushaltsrücklagen (Saldo 0 + Saldo 01)	169 150,00	-635 100,00	-22 379,31

Ergebnishaushalt Gesamt 1. und 2. Ebene (Anlage 1a)
- interne Vergütungen enthalten

MVAG	Mittelverwendungs- und aufbringungsgruppen (1. und 2. Ebene)	VA 2024	VA 2023	RA 2022
211	Erträge aus der operativen Verwaltungstätigkeit	7 000,00	7 000,00	3 100,07
2111	Erträge aus eigenen Abgaben			
2112	Erträge aus Ertragsanteilen			
2113	Erträge aus Gebühren			
2114	Erträge aus Leistungen	1 500,00	2 000,00	1 048,93
2115	Erträge aus Besitz und wirtschaftlicher Tätigkeit	4 500,00	4 000,00	3 959,00
2116	Erträge aus Veräußerung und sonstige Erträge	1 000,00	1 000,00	-1 907,86
2117	Nicht finanzierungswirksame operative Erträge			
212	Erträge aus Transfers	860 900,00	18 500,00	535 440,10
2121	Transferertrag von Trägern des öffentlichen Rechts	860 900,00	18 500,00	535 440,10
2122	Transferertrag von Beteiligungen			
2123	Transferertrag von Unternehmen (mit Finanzunternehmen)			
2124	Transferertrag von Haushalten und Organisationen ohne Erwerbscharakter			
2125	Transferertrag vom Ausland			
2126	Investitions- und Tilgungszuschüsse zwischen Unternehmungen und Betrieben der Gebietskörperschaft und der Gebietskörperschaft			
2127	Nicht finanzierungswirksamer Transferertrag			
213	Finanzerträge	100,00	5 100,00	41,80
2131	Erträge aus Zinsen	100,00	5 100,00	41,80
2132	Erträge aus Zinsen aus derivativen Finanzinstrumenten mit und ohne Grundgeschäft			
2133	Erträge aus Gewinnentnahmen von marktbestimmten Betrieben			
2134	Sonstige Finanzerträge			
2135	Erträge aus Dividenden/Gewinnausschüttungen			
2136	Sonstige nicht finanzierungswirksame Finanzerträge			
21	Summe Erträge	868 000,00	30 600,00	538 581,97
221	Personalaufwand	263 900,00	226 600,00	201 785,97
2211	Personalaufwand (Bezüge, Nebengebühren, Mehrleistungen)	211 100,00	181 000,00	161 552,51
2212	Gesetzlicher und freiwilliger Sozialaufwand	52 800,00	45 600,00	40 233,46
2213	Sonstiger Personalaufwand			
2214	Nicht finanzierungswirksamer Personalaufwand			
222	Sachaufwand	326 000,00	424 500,00	348 375,10
2221	Gebrauchs- und Verbrauchsgüter, Handelswaren	53 500,00	50 200,00	42 876,82
2222	Verwaltungs- und Betriebsaufwand	111 000,00	114 200,00	79 145,76
2223	Leasing- und Mietaufwand	5 900,00	5 000,00	4 152,00
2224	Instandhaltung	61 700,00	173 200,00	119 291,21
2225	Sonstiger Sachaufwand	93 900,00	81 900,00	102 909,31
2226	Nicht finanzierungswirksamer Sachaufwand			

MVAG	Mittelverwendungs- und aufbringungsgruppen (1. und 2. Ebene)	VA 2024	VA 2023	RA 2022
223	Transferaufwand	13 000,00	14 000,00	9 353,00
2231	Transferaufwand an Träger des öffentlichen Rechts			
2232	Transferaufwand an Beteiligungen			
2233	Transferaufwand an Unternehmen (mit Finanzunternehmen)			
2234	Transferaufwand an Haushalte und Organisationen ohne Erwerbscharakter	13 000,00	14 000,00	9 353,00
2235	Transferaufwand an das Ausland			
2236	Investitions- und Tilgungszuschüsse zwischen Unternehmungen und Betrieben der Gebietskörperschaft und der Gebietskörperschaft			
2237	Nicht finanzierungswirksamer Transferaufwand			
224	Finanzaufwand	95 950,00	600,00	1 447,21
2241	Aufwendungen für Zinsen	95 450,00	100,00	35,42
2242	Zinsen und sonstige Aufwendungen aus derivativen Finanzinstrumenten mit und ohne Grundgeschäft			
2243	Gewinnentnahmen von Unternehmungen und marktbestimmten Betrieben der Gebietskörperschaft (innerhalb der Gebietskörperschaft)			
2244	Sonstiger Finanzaufwand	500,00	500,00	1 411,79
2245	Nicht finanzierungswirksamer Finanzaufwand			
22	Summe Aufwendungen	698 850,00	665 700,00	560 961,28
SA0	Saldo (0) Nettoergebnis (21 - 22)	169 150,00	-635 100,00	-22 379,31
230	Entnahmen von Haushaltsrücklagen	0,00	0,00	0,00
2301	Entnahmen von Haushaltsrücklagen			
240	Zuweisungen an Haushaltsrücklagen	0,00	0,00	0,00
2401	Zuweisungen an Haushaltsrücklagen			
SA01	Saldo (01) Haushaltsrücklagen (230 - 240)	0,00	0,00	0,00
SA00	Saldo (00) Nettoergebnis nach Haushaltsrücklagen (Saldo 0 + Saldo 01)	169 150,00	-635 100,00	-22 379,31

Finanzierungshaushalt Gesamt 1. Ebene (Anlage 1b)
- bereinigt um interne Vergütungen

MVAG	Mittelverwendungs- und -aufbringungsgruppen (1. Ebene)	VA 2024	VA 2023	RA 2022
OPERATIVE GEBARUNG				
311	Einzahlungen aus operativer Verwaltungstätigkeit	7 000,00	7 000,00	3 186,47
312	Einzahlungen aus Transfers	860 900,00	18 500,00	535 440,10
313	Einzahlungen aus Finanzerträgen	100,00	5 100,00	41,80
31	Summe Einzahlungen operative Gebarung	868 000,00	30 600,00	538 668,37
321	Auszahlungen aus Personalaufwand	263 900,00	226 600,00	201 585,97
322	Auszahlungen aus Sachaufwand	326 000,00	424 500,00	341 103,43
323	Auszahlungen aus Transfers	13 000,00	14 000,00	9 353,00
324	Auszahlungen aus Finanzaufwand	95 950,00	600,00	1 447,21
32	Summe Auszahlungen operative Gebarung	698 850,00	665 700,00	553 489,61
SA1	Saldo (1) Geldfluss aus der operativen Gebarung (31 – 32)	169 150,00	-635 100,00	-14 821,24
INVESTIVE GEBARUNG				
331	Einzahlungen aus der Investitionstätigkeit			
332	Einzahlungen aus der Rückzahlung von Darlehen sowie gewährten Vorschüssen			
333	Einzahlungen aus Kapitaltransfers	82 000,00		14 800,00
33	Summe Einzahlungen investive Gebarung	82 000,00	0,00	14 800,00
341	Auszahlungen aus der Investitionstätigkeit	202 800,00	2 519 500,00	639 459,53
342	Auszahlungen aus der Gewährung von Darlehen sowie gewährten Vorschüssen			
343	Auszahlungen aus Kapitaltransfers			
34	Summe Auszahlungen investive Gebarung	202 800,00	2 519 500,00	639 459,53
SA2	Saldo (2) Geldfluss aus der investiven Gebarung (33 – 34)	-120 800,00	-2 519 500,00	-624 659,53
SA3	Saldo (3) Nettofinanzierungssaldo (Saldo 1 + Saldo 2)	48 350,00	-3 154 600,00	-639 480,77

MVAG	Mittelverwendungs- und -aufbringungsgruppen (1. Ebene)	VA 2024	VA 2023	RA 2022
FINANZIERUNGSTÄTIGKEIT				
351	Einzahlungen aus der Aufnahme von Finanzschulden		500 000,00	2 300 000,00
353	Einzahlungen infolge eines Kapitaltausches bei derivativen Finanzinstrumenten mit Grundgeschäft			
355	Einzahlungen aus dem Abgang von Finanzinstrumenten			
35	Summe Einzahlungen aus der Finanzierungstätigkeit	0,00	500 000,00	2 300 000,00
361	Auszahlungen aus der Tilgung von Finanzschulden	48 300,00	105 200,00	33 076,75
363	Auszahlungen infolge eines Kapitaltausches bei derivativen Finanzinstrumenten mit Grundgeschäft			
365	Auszahlungen für den Erwerb von Finanzinstrumenten			
36	Summe Auszahlungen aus der Finanzierungstätigkeit	48 300,00	105 200,00	33 076,75
SA4	Saldo (4) Geldfluss aus der Finanzierungstätigkeit (35 – 36)	-48 300,00	394 800,00	2 266 923,25
SA5	Saldo (5) Geldfluss aus der voranschlagswirksamen Gebarung (Saldo 3 + Saldo 4)	50,00	-2 759 800,00	1 627 442,48

Finanzierungshaushalt Gesamt 1. und 2. Ebene (Anlage 1b)
- interne Vergütungen enthalten

MVAG	Mittelverwendungs- und aufbringungsgruppen (1. und 2. Ebene)	VA 2024	VA 2023	RA 2022
311	Einzahlungen aus operativer Verwaltungstätigkeit	7 000,00	7 000,00	3 186,47
3111	Einzahlungen aus eigenen Abgaben			
3112	Einzahlungen aus Ertragsanteilen			
3113	Einzahlungen aus Gebühren			
3114	Einzahlungen aus Leistungen	1 500,00	2 000,00	1 048,93
3115	Einzahlungen aus Besitz und wirtschaftlicher Tätigkeit	4 500,00	4 000,00	4 045,40
3116	Einzahlungen aus Veräußerung von geringwertigen Wirtschaftsgütern (GWG) und sonstige Einzahlungen	1 000,00	1 000,00	-1 907,86
312	Einzahlungen aus Transfers	860 900,00	18 500,00	535 440,10
3121	Transferzahlungen von Trägern des öffentlichen Rechts	860 900,00	18 500,00	535 440,10
3122	Transferzahlungen von Beteiligungen			
3123	Transferzahlungen von Unternehmen (inkl. Finanzunternehmen)			
3124	Transferzahlungen von Haushalten und Organisationen ohne Erwerbscharakter			
3125	Transferzahlungen vom Ausland			
3126	Investitions- und Tilgungszuschüsse zwischen Unternehmungen und Betrieben der Gebietskörperschaft und der Gebietskörperschaft			
313	Einzahlungen aus Finanzerträgen	100,00	5 100,00	41,80
3131	Einzahlungen aus Zinserträgen	100,00	5 100,00	41,80
3132	Einzahlungen aus Zinsen aus derivativen Finanzinstrumenten mit und ohne Grundgeschäft			
3133	Einzahlungen aus Gewinnentnahmen von marktbestimmten Betrieben			
3134	Sonstige Einzahlungen aus Finanzerträgen			
3135	Einzahlungen aus Dividenden/Gewinnausschüttungen			
31	Summe Einzahlungen operative Gebarung	868 000,00	30 600,00	538 668,37
321	Auszahlungen aus Personalaufwand	263 900,00	226 600,00	201 585,97
3211	Auszahlungen für Personalaufwand (Bezüge, Nebengebühren, und Mehrleistungsvergütungen)	211 100,00	181 000,00	161 352,51
3212	Auszahlungen für gesetzliche und freiwillige Sozialaufwendungen	52 800,00	45 600,00	40 233,46
3213	Auszahlungen aus sonstigem Personalaufwand			
322	Auszahlungen aus Sachaufwand	326 000,00	424 500,00	341 103,43
3221	Auszahlungen für Gebrauchs- und Verbrauchsgüter, Handelswaren	53 500,00	50 200,00	42 326,87
3222	Auszahlungen für Verwaltungs- und Betriebsaufwand	111 000,00	114 200,00	79 145,76
3223	Auszahlungen für Leasing- und Mietaufwand	5 900,00	5 000,00	2 064,00
3224	Auszahlungen für Instandhaltung	61 700,00	173 200,00	118 501,77
3225	Sonstige Auszahlungen aus Sachaufwand	93 900,00	81 900,00	99 065,03
3226	Auszahlungen aus der Inanspruchnahme von Haftungen			
323	Auszahlungen aus Transfers	13 000,00	14 000,00	9 353,00
3231	Transferzahlungen an Träger des öffentlichen Rechts			
3232	Transferzahlungen an Beteiligungen			

MVAG	Mittelverwendungs- und aufbringungsgruppen (1. und 2. Ebene)	VA 2024	VA 2023	RA 2022
3233	Transferzahlungen an Unternehmen (inkl. Finanzunternehmen)			
3234	Transferzahlungen an Haushalte und Organisationen ohne Erwerbscharakter	13 000,00	14 000,00	9 353,00
3235	Transferzahlungen an das Ausland			
3236	Investitions- und Tilgungszuschüsse zwischen Unternehmungen und Betrieben der Gebietskörperschaft und der Gebietskörperschaft			
324	Auszahlungen aus Finanzaufwand	95 950,00	600,00	1 447,21
3241	Auszahlungen für Zinsen	95 450,00	100,00	35,42
3242	Auszahlungen für Zinsen aus derivativen Finanzinstrumenten mit und ohne Grundgeschäft			
3243	Auszahlungen aus Gewinnentnahmen von marktbestimmten Betrieben			
3244	Sonstige Auszahlungen aus Finanzaufwendungen	500,00	500,00	1 411,79
32	Summe Auszahlungen operative Gebarung	698 850,00	665 700,00	553 489,61
SA1	Saldo (1) Geldfluss aus der operativen Gebarung (31 – 32)	169 150,00	-635 100,00	-14 821,24
331	Einzahlungen aus der Investitionstätigkeit	0,00	0,00	0,00
3311	Einzahlungen aus der Veräußerung von immateriellem Vermögen			
3312	Einzahlungen aus der Veräußerung von Grundstücken und Grundstückeinrichtungen			
3313	Einzahlungen aus der Veräußerung von Gebäuden und Bauten			
3314	Einzahlungen aus der Veräußerung von technischen Anlagen, Fahrzeugen und Maschinen			
3315	Einzahlungen aus der Veräußerung von Amts-, Betriebs- und Geschäftsausstattung			
3316	Einzahlungen aus der Veräußerung von Kulturgütern			
3317	Einzahlungen aus der Veräußerung von Beteiligungen			
3318	Einzahlungen aus der Veräußerung von kofinanzierten Schutzbauten			
332	Einzahlungen aus der Rückzahlung von Darlehen sowie gewährten Vorschüssen	0,00	0,00	0,00
3321	Einzahlungen aus Darlehen an Träger des öffentlichen Rechts			
3322	Einzahlungen aus Darlehen an Beteiligungen			
3323	Einzahlungen aus Darlehen an Unternehmen und Haushalte			
3325	Einzahlungen aus Vorschüssen und Anzahlungen			
333	Einzahlungen aus Kapitaltransfers	82 000,00	0,00	14 800,00
3331	Kapitaltransferzahlungen von Trägern des öffentlichen Rechts	82 000,00		14 800,00
3332	Kapitaltransferzahlungen von Beteiligungen			
3333	Kapitaltransferzahlungen von Unternehmen			
3334	Kapitaltransferzahlungen von Haushalten und Organisationen ohne Erwerbscharakter			
3335	Kapitaltransferzahlungen vom Ausland			
33	Summe Einzahlungen investive Gebarung	82 000,00	0,00	14 800,00
341	Auszahlungen aus der Investitionstätigkeit	202 800,00	2 519 500,00	639 459,53
3411	Auszahlungen für den Erwerb von immateriellem Vermögen			

MVAG	Mittelverwendungs- und aufbringungsgruppen (1. und 2. Ebene)	VA 2024	VA 2023	RA 2022
3412	Auszahlungen für den Erwerb von Grundstücken und Grundstückseinrichtungen			58 637,50
3413	Auszahlungen für den Erwerb von Gebäuden und Bauten	185 000,00	2 500 000,00	514 406,04
3414	Auszahlungen für den Erwerb von technischen Anlagen, Fahrzeugen und Maschinen			
3415	Auszahlungen für den Erwerb von Amts-, Betriebs- und Geschäftsausstattung	17 800,00	19 500,00	66 415,99
3416	Auszahlungen für den Erwerb von Kulturgütern			
3417	Auszahlungen für den Erwerb von Beteiligungen			
3418	Auszahlungen für den Erwerb von kofinanzierten Schutzbauten			
342	Auszahlungen aus der Gewährung von Darlehen sowie gewährten Vorschüssen	0,00	0,00	0,00
3421	Auszahlungen von Darlehen an Träger des öffentlichen Rechts			
3422	Auszahlungen von Darlehen an Beteiligungen			
3423	Auszahlungen von Darlehen an Unternehmen und Haushalte			
3425	Auszahlungen von Vorschüssen und Anzahlungen			
343	Auszahlungen aus Kapitaltransfers	0,00	0,00	0,00
3431	Kapitaltransferzahlungen an Träger des öffentlichen Rechts			
3432	Kapitaltransferzahlungen an Beteiligungen			
3433	Kapitaltransferzahlungen an Unternehmen (Finanzunternehmen)			
3434	Kapitaltransferzahlungen an Haushalte und Organisationen ohne Erwerbscharakter			
3435	Kapitaltransferzahlungen an das Ausland			
34	Summe Auszahlungen investive Gebarung	202 800,00	2 519 500,00	639 459,53
SA2	Saldo (2) Geldfluss aus der investiven Gebarung (33 – 34)	-120 800,00	-2 519 500,00	-624 659,53
SA3	Saldo (3) Nettofinanzierungssaldo (Saldo 1 + Saldo 2)	48 350,00	-3 154 600,00	-639 480,77
351	Einzahlungen aus der Aufnahme von Finanzschulden	0,00	500 000,00	2 300 000,00
3511	Einzahlungen aus empfangenen Darlehen von öffentlichen Körperschaften und Rechtsträgern			
3512	Einzahlungen aus empfangenen Darlehen von Beteiligungen			
3513	Einzahlungen aus empfangenen Darlehen von Unternehmen und privaten Haushalten			
3514	Einzahlungen aus Finanzschulden (Finanzunternehmen)		500 000,00	2 300 000,00
3515	Einzahlungen aus Aufnahmen von Leasingverbindlichkeiten			
353	Einzahlungen infolge eines Kapitaltausches bei derivativen Finanzinstrumenten mit Grundgeschäft	0,00	0,00	0,00
3530	Einzahlungen infolge eines Kapitaltausches bei derivativen Finanzinstrumenten mit Grundgeschäft			
355	Einzahlungen aus dem Abgang von Finanzinstrumenten	0,00	0,00	0,00
3550	Einzahlungen aus dem Abgang von Finanzinstrumenten			
35	Summe Einzahlungen aus der Finanzierungstätigkeit	0,00	500 000,00	2 300 000,00

MVAG	Mittelverwendungs- und aufbringungsgruppen (1. und 2. Ebene)	VA 2024	VA 2023	RA 2022
361	Auszahlungen aus der Tilgung von Finanzschulden	48 300,00	105 200,00	33 076,75
3611	Auszahlungen aus empfangenen Darlehen von öffentlichen Körperschaften und Rechtsträgern	800,00	800,00	743,41
3612	Auszahlungen aus empfangenen Darlehen von Beteiligungen			
3613	Auszahlungen aus empfangenen Darlehen von Unternehmen und privaten Haushalten			
3614	Auszahlungen aus Finanzschulden	47 500,00	104 400,00	32 333,34
3615	Auszahlungen aus Rückzahlungen von Leasingverbindlichkeiten			
363	Auszahlungen infolge eines Kapitaltausches bei derivativen Finanzinstrumenten mit Grundgeschäft	0,00	0,00	0,00
3630	Auszahlungen infolge eines Kapitaltausches bei derivativen Finanzinstrumenten mit Grundgeschäft			
365	Auszahlungen für den Erwerb von Finanzinstrumenten	0,00	0,00	0,00
3650	Auszahlungen für den Erwerb von Finanzinstrumenten			
36	Summe Auszahlungen aus der Finanzierungstätigkeit	48 300,00	105 200,00	33 076,75
SA4	Saldo (4) Geldfluss aus der Finanzierungstätigkeit (35 – 36)	-48 300,00	394 800,00	2 266 923,25
SA5	Saldo (5) Geldfluss aus der voranschlagswirksamen Gebarung (Saldo 3 + Saldo 4)	50,00	-2 759 800,00	1 627 442,48

Ergebnishaushalt Bereichsbudget 1. und 2. Ebene (Anlage 1a)

Vertretungskörper und allgemeine Verwaltung (Gruppe 0)

MVAG	Mittelverwendungs- und -aufbringungsgruppen (1. und 2. Ebene)	VA 2024	VA 2023	RA 2022
211	Erträge aus der operativen Verwaltungstätigkeit	0,00	0,00	0,00
2111	Erträge aus eigenen Abgaben			
2112	Erträge aus Ertragsanteilen			
2113	Erträge aus Gebühren			
2114	Erträge aus Leistungen			
2115	Erträge aus Besitz und wirtschaftlicher Tätigkeit			
2116	Erträge aus Veräußerung und sonstige Erträge			
2117	Nicht finanzierungswirksame operative Erträge			
212	Erträge aus Transfers	0,00	0,00	0,00
2121	Transferertrag von Trägern des öffentlichen Rechts			
2122	Transferertrag von Beteiligungen			
2123	Transferertrag von Unternehmen (mit Finanzunternehmen)			
2124	Transferertrag von Haushalten und Organisationen ohne Erwerbscharakter			
2125	Transferertrag vom Ausland			
2126	Investitions- und Tilgungszuschüsse zwischen Unternehmungen und Betrieben der Gebietskörperschaft und der Gebietskörperschaft			
2127	Nicht finanzierungswirksamer Transferertrag			
213	Finanzerträge	0,00	0,00	0,00
2131	Erträge aus Zinsen			
2132	Erträge aus Zinsen aus derivativen Finanzinstrumenten mit und ohne Grundgeschäft			
2133	Erträge aus Gewinnentnahmen von marktbestimmten Betrieben			
2134	Sonstige Finanzerträge			
2135	Erträge aus Dividenden/Gewinnausschüttungen			
2136	Sonstige nicht finanzierungswirksame Finanzerträge			
21	Summe Erträge	0,00	0,00	0,00
221	Personalaufwand	0,00	0,00	0,00
2211	Personalaufwand (Bezüge, Nebengebühren, Mehrleistungen)			
2212	Gesetzlicher und freiwilliger Sozialaufwand			
2213	Sonstiger Personalaufwand			
2214	Nicht finanzierungswirksamer Personalaufwand			
222	Sachaufwand	8 600,00	7 900,00	7 479,95
2221	Gebrauchs- und Verbrauchsgüter, Handelswaren			
2222	Verwaltungs- und Betriebsaufwand			

Vertretungskörper und allgemeine Verwaltung (Gruppe 0)

MVAG	Mittelverwendungs- und -aufbringungsgruppen (1. und 2. Ebene)	VA 2024	VA 2023	RA 2022
2223	Leasing- und Mietaufwand			
2224	Instandhaltung			
2225	Sonstiger Sachaufwand	8 600,00	7 900,00	7 479,95
2226	Nicht finanzierungswirksamer Sachaufwand			
223	Transferaufwand	0,00	0,00	0,00
2231	Transferaufwand an Träger des öffentlichen Rechts			
2232	Transferaufwand an Beteiligungen			
2233	Transferaufwand an Unternehmen (mit Finanzunternehmen)			
2234	Transferaufwand an Haushalte und Organisationen ohne Erwerbscharakter			
2235	Transferaufwand an das Ausland			
2236	Investitions- und Tilgungszuschüsse zwischen Unternehmungen und Betrieben der Gebietskörperschaft und der Gebietskörperschaft			
2237	Nicht finanzierungswirksamer Transferaufwand			
224	Finanzaufwand	0,00	0,00	0,00
2241	Aufwendungen für Zinsen			
2242	Zinsen und sonstige Aufwendungen aus derivativen Finanzinstrumenten mit und ohne Grundgeschäft			
2243	Gewinnentnahmen von Unternehmungen und marktbestimmten Betrieben der Gebietskörperschaft (innerhalb der Gebietskörperschaft)			
2244	Sonstiger Finanzaufwand			
2245	Nicht finanzierungswirksamer Finanzaufwand			
22	Summe Aufwendungen	8 600,00	7 900,00	7 479,95
SA0	Saldo (0) Nettoergebnis (21 - 22)	-8 600,00	-7 900,00	-7 479,95
230	Entnahmen von Haushaltsrücklagen	0,00	0,00	0,00
2301	Entnahmen von Haushaltsrücklagen			
240	Zuweisungen an Haushaltsrücklagen	0,00	0,00	0,00
2401	Zuweisungen an Haushaltsrücklagen			
SA01	Saldo (01) Haushaltsrücklagen (230 - 240)	0,00	0,00	0,00
SA00	Saldo (00) Nettoergebnis nach Haushaltsrücklagen (Saldo 0 + Saldo 01)	-8 600,00	-7 900,00	-7 479,95

Unterricht, Erziehung, Sport und Wissenschaft (Gruppe 2)

MVAG	Mittelverwendungs- und -aufbringungsgruppen (1. und 2. Ebene)	VA 2024	VA 2023	RA 2022
211	Erträge aus der operativen Verwaltungstätigkeit	7 000,00	7 000,00	3 100,07
2111	Erträge aus eigenen Abgaben			
2112	Erträge aus Ertragsanteilen			
2113	Erträge aus Gebühren			
2114	Erträge aus Leistungen	1 500,00	2 000,00	1 048,93
2115	Erträge aus Besitz und wirtschaftlicher Tätigkeit	4 500,00	4 000,00	3 959,00
2116	Erträge aus Veräußerung und sonstige Erträge	1 000,00	1 000,00	-1 907,86
2117	Nicht finanzierungswirksame operative Erträge			
212	Erträge aus Transfers	860 900,00	18 500,00	535 440,10
2121	Transferertrag von Trägern des öffentlichen Rechts	860 900,00	18 500,00	535 440,10
2122	Transferertrag von Beteiligungen			
2123	Transferertrag von Unternehmen (mit Finanzunternehmen)			
2124	Transferertrag von Haushalten und Organisationen ohne Erwerbscharakter			
2125	Transferertrag vom Ausland			
2126	Investitions- und Tilgungszuschüsse zwischen Unternehmungen und Betrieben der Gebietskörperschaft und der Gebietskörperschaft			
2127	Nicht finanzierungswirksamer Transferertrag			
213	Finanzerträge	0,00	5 000,00	0,00
2131	Erträge aus Zinsen		5 000,00	
2132	Erträge aus Zinsen aus derivativen Finanzinstrumenten mit und ohne Grundgeschäft			
2133	Erträge aus Gewinnentnahmen von marktbestimmten Betrieben			
2134	Sonstige Finanzerträge			
2135	Erträge aus Dividenden/Gewinnausschüttungen			
2136	Sonstige nicht finanzierungswirksame Finanzerträge			
21	Summe Erträge	867 900,00	30 500,00	538 540,17
221	Personalaufwand	263 900,00	226 600,00	201 785,97
2211	Personalaufwand (Bezüge, Nebengebühren, Mehrleistungen)	211 100,00	181 000,00	161 552,51
2212	Gesetzlicher und freiwilliger Sozialaufwand	52 800,00	45 600,00	40 233,46
2213	Sonstiger Personalaufwand			
2214	Nicht finanzierungswirksamer Personalaufwand			
222	Sachaufwand	317 300,00	416 500,00	340 884,70
2221	Gebrauchs- und Verbrauchsgüter, Handelswaren	53 500,00	50 200,00	42 876,82
2222	Verwaltungs- und Betriebsaufwand	111 000,00	114 200,00	79 145,76

Unterricht, Erziehung, Sport und Wissenschaft (Gruppe 2)

MVAG	Mittelverwendungs- und -aufbringungsgruppen (1. und 2. Ebene)	VA 2024	VA 2023	RA 2022
2223	Leasing- und Mietaufwand	5 900,00	5 000,00	4 152,00
2224	Instandhaltung	61 700,00	173 200,00	119 291,21
2225	Sonstiger Sachaufwand	85 200,00	73 900,00	95 418,91
2226	Nicht finanzierungswirksamer Sachaufwand			
223	Transferaufwand	13 000,00	14 000,00	9 353,00
2231	Transferaufwand an Träger des öffentlichen Rechts			
2232	Transferaufwand an Beteiligungen			
2233	Transferaufwand an Unternehmen (mit Finanzunternehmen)			
2234	Transferaufwand an Haushalte und Organisationen ohne Erwerbscharakter	13 000,00	14 000,00	9 353,00
2235	Transferaufwand an das Ausland			
2236	Investitions- und Tilgungszuschüsse zwischen Unternehmungen und Betrieben der Gebietskörperschaft und der Gebietskörperschaft			
2237	Nicht finanzierungswirksamer Transferaufwand			
224	Finanzaufwand	95 450,00	100,00	35,42
2241	Aufwendungen für Zinsen	95 450,00	100,00	35,42
2242	Zinsen und sonstige Aufwendungen aus derivativen Finanzinstrumenten mit und ohne Grundgeschäft			
2243	Gewinnentnahmen von Unternehmungen und marktbestimmten Betrieben der Gebietskörperschaft (innerhalb der Gebietskörperschaft)			
2244	Sonstiger Finanzaufwand			
2245	Nicht finanzierungswirksamer Finanzaufwand			
22	Summe Aufwendungen	689 650,00	657 200,00	552 059,09
SA0	Saldo (0) Nettoergebnis (21 - 22)	178 250,00	-626 700,00	-13 518,92
230	Entnahmen von Haushaltsrücklagen	0,00	0,00	0,00
2301	Entnahmen von Haushaltsrücklagen			
240	Zuweisungen an Haushaltsrücklagen	0,00	0,00	0,00
2401	Zuweisungen an Haushaltsrücklagen			
SA01	Saldo (01) Haushaltsrücklagen (230 - 240)	0,00	0,00	0,00
SA00	Saldo (00) Nettoergebnis nach Haushaltsrücklagen (Saldo 0 + Saldo 01)	178 250,00	-626 700,00	-13 518,92

Finanzwirtschaft (Gruppe 9)

MVAG	Mittelverwendungs- und -aufbringungsgruppen (1. und 2. Ebene)	VA 2024	VA 2023	RA 2022
211	Erträge aus der operativen Verwaltungstätigkeit	0,00	0,00	0,00
2111	Erträge aus eigenen Abgaben			
2112	Erträge aus Ertragsanteilen			
2113	Erträge aus Gebühren			
2114	Erträge aus Leistungen			
2115	Erträge aus Besitz und wirtschaftlicher Tätigkeit			
2116	Erträge aus Veräußerung und sonstige Erträge			
2117	Nicht finanzierungswirksame operative Erträge			
212	Erträge aus Transfers	0,00	0,00	0,00
2121	Transferertrag von Trägern des öffentlichen Rechts			
2122	Transferertrag von Beteiligungen			
2123	Transferertrag von Unternehmen (mit Finanzunternehmen)			
2124	Transferertrag von Haushalten und Organisationen ohne Erwerbscharakter			
2125	Transferertrag vom Ausland			
2126	Investitions- und Tilgungszuschüsse zwischen Unternehmungen und Betrieben der Gebietskörperschaft und der Gebietskörperschaft			
2127	Nicht finanzierungswirksamer Transferertrag			
213	Finanzerträge	100,00	100,00	41,80
2131	Erträge aus Zinsen	100,00	100,00	41,80
2132	Erträge aus Zinsen aus derivativen Finanzinstrumenten mit und ohne Grundgeschäft			
2133	Erträge aus Gewinnentnahmen von marktbestimmten Betrieben			
2134	Sonstige Finanzerträge			
2135	Erträge aus Dividenden/Gewinnausschüttungen			
2136	Sonstige nicht finanzierungswirksame Finanzerträge			
21	Summe Erträge	100,00	100,00	41,80
221	Personalaufwand	0,00	0,00	0,00
2211	Personalaufwand (Bezüge, Nebengebühren, Mehrleistungen)			
2212	Gesetzlicher und freiwilliger Sozialaufwand			
2213	Sonstiger Personalaufwand			
2214	Nicht finanzierungswirksamer Personalaufwand			
222	Sachaufwand	100,00	100,00	10,45
2221	Gebrauchs- und Verbrauchsgüter, Handelswaren			
2222	Verwaltungs- und Betriebsaufwand			

Finanzwirtschaft (Gruppe 9)

MVAG	Mittelverwendungs- und -aufbringungsgruppen (1. und 2. Ebene)	VA 2024	VA 2023	RA 2022
2223	Leasing- und Mietaufwand			
2224	Instandhaltung			
2225	Sonstiger Sachaufwand	100,00	100,00	10,45
2226	Nicht finanzierungswirksamer Sachaufwand			
223	Transferaufwand	0,00	0,00	0,00
2231	Transferaufwand an Träger des öffentlichen Rechts			
2232	Transferaufwand an Beteiligungen			
2233	Transferaufwand an Unternehmen (mit Finanzunternehmen)			
2234	Transferaufwand an Haushalte und Organisationen ohne Erwerbscharakter			
2235	Transferaufwand an das Ausland			
2236	Investitions- und Tilgungszuschüsse zwischen Unternehmungen und Betrieben der Gebietskörperschaft und der Gebietskörperschaft			
2237	Nicht finanzierungswirksamer Transferaufwand			
224	Finanzaufwand	500,00	500,00	1 411,79
2241	Aufwendungen für Zinsen			
2242	Zinsen und sonstige Aufwendungen aus derivativen Finanzinstrumenten mit und ohne Grundgeschäft			
2243	Gewinnentnahmen von Unternehmungen und marktbestimmten Betrieben der Gebietskörperschaft (innerhalb der Gebietskörperschaft)			
2244	Sonstiger Finanzaufwand	500,00	500,00	1 411,79
2245	Nicht finanzierungswirksamer Finanzaufwand			
22	Summe Aufwendungen	600,00	600,00	1 422,24
SA0	Saldo (0) Nettoergebnis (21 - 22)	-500,00	-500,00	-1 380,44
230	Entnahmen von Haushaltsrücklagen	0,00	0,00	0,00
2301	Entnahmen von Haushaltsrücklagen			
240	Zuweisungen an Haushaltsrücklagen	0,00	0,00	0,00
2401	Zuweisungen an Haushaltsrücklagen			
SA01	Saldo (01) Haushaltsrücklagen (230 - 240)	0,00	0,00	0,00
SA00	Saldo (00) Nettoergebnis nach Haushaltsrücklagen (Saldo 0 + Saldo 01)	-500,00	-500,00	-1 380,44

Finanzierungshaushalt Bereichsbudget 1. und 2. Ebene
(Anlage 1b)

Vertretungskörper und allgemeine Verwaltung (Gruppe 0)

MVAG	Mittelverwendungs- und aufbringungsgruppen (1. und 2. Ebene)	VA 2024	VA 2023	RA 2022
311	Einzahlungen aus operativer Verwaltungstätigkeit	0,00	0,00	0,00
3111	Einzahlungen aus eigenen Abgaben			
3112	Einzahlungen aus Ertragsanteilen			
3113	Einzahlungen aus Gebühren			
3114	Einzahlungen aus Leistungen			
3115	Einzahlungen aus Besitz und wirtschaftlicher Tätigkeit			
3116	Einzahlungen aus Veräußerung von geringwertigen Wirtschaftsgütern (GWG) und sonstige Einzahlungen			
312	Einzahlungen aus Transfers	0,00	0,00	0,00
3121	Transferzahlungen von Trägern des öffentlichen Rechts			
3122	Transferzahlungen von Beteiligungen			
3123	Transferzahlungen von Unternehmen (inkl. Finanzunternehmen)			
3124	Transferzahlungen von Haushalten und Organisationen ohne Erwerbscharakter			
3125	Transferzahlungen vom Ausland			
3126	Investitions- und Tilgungszuschüsse zwischen Unternehmungen und Betrieben der Gebietskörperschaft und der Gebietskörperschaft			
313	Einzahlungen aus Finanzerträgen	0,00	0,00	0,00
3131	Einzahlungen aus Zinserträgen			
3132	Einzahlungen aus Zinsen aus derivativen Finanzinstrumenten mit und ohne Grundgeschäft			
3133	Einzahlungen aus Gewinnentnahmen von marktbestimmten Betrieben			
3134	Sonstige Einzahlungen aus Finanzerträgen			
3135	Einzahlungen aus Dividenden/Gewinnausschüttungen			
31	Summe Einzahlungen operative Gebarung	0,00	0,00	0,00
321	Auszahlungen aus Personalaufwand	0,00	0,00	0,00
3211	Auszahlungen für Personalaufwand (Bezüge, Nebengebühren, und Mehrleistungsvergütungen)			
3212	Auszahlungen für gesetzliche und freiwillige Sozialaufwendungen			
3213	Auszahlungen aus sonstigem Personalaufwand			
322	Auszahlungen aus Sachaufwand	8 600,00	7 900,00	7 331,35
3221	Auszahlungen für Gebrauchs- und Verbrauchsgüter, Handelswaren			
3222	Auszahlungen für Verwaltungs- und Betriebsaufwand			
3223	Auszahlungen für Leasing- und Mietaufwand			
3224	Auszahlungen für Instandhaltung			
3225	Sonstige Auszahlungen aus Sachaufwand	8 600,00	7 900,00	7 331,35
3226	Auszahlungen aus der Inanspruchnahme von Haftungen			
323	Auszahlungen aus Transfers	0,00	0,00	0,00
3231	Transferzahlungen an Träger des öffentlichen Rechts			

Vertretungskörper und allgemeine Verwaltung (Gruppe 0)

MVAG	Mittelverwendungs- und aufbringungsgruppen (1. und 2. Ebene)	VA 2024	VA 2023	RA 2022
3232	Transferzahlungen an Beteiligungen			
3233	Transferzahlungen an Unternehmen (inkl. Finanzunternehmen)			
3234	Transferzahlungen an Haushalte und Organisationen ohne Erwerbscharakter			
3235	Transferzahlungen an das Ausland			
3236	Investitions- und Tilgungszuschüsse zwischen Unternehmungen und Betrieben der Gebietskörperschaft und der Gebietskörperschaft			
324	Auszahlungen aus Finanzaufwand	0,00	0,00	0,00
3241	Auszahlungen für Zinsen			
3242	Auszahlungen für Zinsen aus derivativen Finanzinstrumenten mit und ohne Grundgeschäft			
3243	Auszahlungen aus Gewinnentnahmen von marktbestimmten Betrieben			
3244	Sonstige Auszahlungen aus Finanzaufwendungen			
32	Summe Auszahlungen operative Gebarung	8 600,00	7 900,00	7 331,35
SA1	Saldo (1) Geldfluss aus der operativen Gebarung (31 – 32)	-8 600,00	-7 900,00	-7 331,35
331	Einzahlungen aus der Investitionstätigkeit	0,00	0,00	0,00
3311	Einzahlungen aus der Veräußerung von immateriellem Vermögen			
3312	Einzahlungen aus der Veräußerung von Grundstücken und Grundstückeinrichtungen			
3313	Einzahlungen aus der Veräußerung von Gebäuden und Bauten			
3314	Einzahlungen aus der Veräußerung von technischen Anlagen, Fahrzeugen und Maschinen			
3315	Einzahlungen aus der Veräußerung von Amts-, Betriebs- und Geschäftsausstattung			
3316	Einzahlungen aus der Veräußerung von Kulturgütern			
3317	Einzahlungen aus der Veräußerung von Beteiligungen			
3318	Einzahlungen aus der Veräußerung von kofinanzierten Schutzbauten			
332	Einzahlungen aus der Rückzahlung von Darlehen sowie gewährten Vorschüssen	0,00	0,00	0,00
3321	Einzahlungen aus Darlehen an Träger des öffentlichen Rechts			
3322	Einzahlungen aus Darlehen an Beteiligungen			
3323	Einzahlungen aus Darlehen an Unternehmen und Haushalte			
3325	Einzahlungen aus Vorschüssen und Anzahlungen			
333	Einzahlungen aus Kapitaltransfers	0,00	0,00	0,00
3331	Kapitaltransferzahlungen von Trägern des öffentlichen Rechts			
3332	Kapitaltransferzahlungen von Beteiligungen			
3333	Kapitaltransferzahlungen von Unternehmen			
3334	Kapitaltransferzahlungen von Haushalten und Organisationen ohne Erwerbscharakter			
3335	Kapitaltransferzahlungen vom Ausland			
33	Summe Einzahlungen investive Gebarung	0,00	0,00	0,00

Vertretungskörper und allgemeine Verwaltung (Gruppe 0)

MVAG	Mittelverwendungs- und aufbringungsgruppen (1. und 2. Ebene)	VA 2024	VA 2023	RA 2022
341	Auszahlungen aus der Investitionstätigkeit	0,00	0,00	0,00
3411	Auszahlungen für den Erwerb von immateriellem Vermögen			
3412	Auszahlungen für den Erwerb von Grundstücken und Grundstückseinrichtungen			
3413	Auszahlungen für den Erwerb von Gebäuden und Bauten			
3414	Auszahlungen für den Erwerb von technischen Anlagen, Fahrzeugen und Maschinen			
3415	Auszahlungen für den Erwerb von Amts-, Betriebs- und Geschäftsausstattung			
3416	Auszahlungen für den Erwerb von Kulturgütern			
3417	Auszahlungen für den Erwerb von Beteiligungen			
3418	Auszahlungen für den Erwerb von kofinanzierten Schutzbauten			
342	Auszahlungen aus der Gewährung von Darlehen sowie gewährten Vorschüssen	0,00	0,00	0,00
3421	Auszahlungen von Darlehen an Träger des öffentlichen Rechts			
3422	Auszahlungen von Darlehen an Beteiligungen			
3423	Auszahlungen von Darlehen an Unternehmen und Haushalte			
3425	Auszahlungen von Vorschüssen und Anzahlungen			
343	Auszahlungen aus Kapitaltransfers	0,00	0,00	0,00
3431	Kapitaltransferzahlungen an Träger des öffentlichen Rechts			
3432	Kapitaltransferzahlungen an Beteiligungen			
3433	Kapitaltransferzahlungen an Unternehmen (Finanzunternehmen)			
3434	Kapitaltransferzahlungen an Haushalte und Organisationen ohne Erwerbscharakter			
3435	Kapitaltransferzahlungen an das Ausland			
34	Summe Auszahlungen investive Gebarung	0,00	0,00	0,00
SA2	Saldo (2) Geldfluss aus der investiven Gebarung (33 – 34)	0,00	0,00	0,00
SA3	Saldo (3) Nettofinanzierungssaldo (Saldo 1 + Saldo 2)	-8 600,00	-7 900,00	-7 331,35
351	Einzahlungen aus der Aufnahme von Finanzschulden	0,00	0,00	0,00
3511	Einzahlungen aus empfangenen Darlehen von öffentlichen Körperschaften und Rechtsträgern			
3512	Einzahlungen aus empfangenen Darlehen von Beteiligungen			
3513	Einzahlungen aus empfangenen Darlehen von Unternehmen und privaten Haushalten			
3514	Einzahlungen aus Finanzschulden (Finanzunternehmen)			
3515	Einzahlungen aus Aufnahmen von Leasingverbindlichkeiten			
353	Einzahlungen infolge eines Kapitaltausches bei derivativen Finanzinstrumenten mit Grundgeschäft	0,00	0,00	0,00
3530	Einzahlungen infolge eines Kapitaltausches bei derivativen Finanzinstrumenten mit Grundgeschäft			
355	Einzahlungen aus dem Abgang von Finanzinstrumenten	0,00	0,00	0,00

Vertretungskörper und allgemeine Verwaltung (Gruppe 0)

MVAG	Mittelverwendungs- und aufbringungsgruppen (1. und 2. Ebene)	VA 2024	VA 2023	RA 2022
3550	Einzahlungen aus dem Abgang von Finanzinstrumenten			
35	Summe Einzahlungen aus der Finanzierungstätigkeit	0,00	0,00	0,00
361	Auszahlungen aus der Tilgung von Finanzschulden	0,00	0,00	0,00
3611	Auszahlungen aus empfangenen Darlehen von öffentlichen Körperschaften und Rechtsträgern			
3612	Auszahlungen aus empfangenen Darlehen von Beteiligungen			
3613	Auszahlungen aus empfangenen Darlehen von Unternehmen und privaten Haushalten			
3614	Auszahlungen aus Finanzschulden			
3615	Auszahlungen aus Rückzahlungen von Leasingverbindlichkeiten			
363	Auszahlungen infolge eines Kapitaltausches bei derivativen Finanzinstrumenten mit Grundgeschäft	0,00	0,00	0,00
3630	Auszahlungen infolge eines Kapitaltausches bei derivativen Finanzinstrumenten mit Grundgeschäft			
365	Auszahlungen für den Erwerb von Finanzinstrumenten	0,00	0,00	0,00
3650	Auszahlungen für den Erwerb von Finanzinstrumenten			
36	Summe Auszahlungen aus der Finanzierungstätigkeit	0,00	0,00	0,00
SA4	Saldo (4) Geldfluss aus der Finanzierungstätigkeit (35 – 36)	0,00	0,00	0,00
SA5	Saldo (5) Geldfluss aus der voranschlagswirksamen Gebarung (Saldo 3 + Saldo 4)	-8 600,00	-7 900,00	-7 331,35

Unterricht, Erziehung, Sport und Wissenschaft (Gruppe 2)

MVAG	Mittelverwendungs- und aufbringungsgruppen (1. und 2. Ebene)	VA 2024	VA 2023	RA 2022
311	Einzahlungen aus operativer Verwaltungstätigkeit	7 000,00	7 000,00	3 186,47
3111	Einzahlungen aus eigenen Abgaben			
3112	Einzahlungen aus Ertragsanteilen			
3113	Einzahlungen aus Gebühren			
3114	Einzahlungen aus Leistungen	1 500,00	2 000,00	1 048,93
3115	Einzahlungen aus Besitz und wirtschaftlicher Tätigkeit	4 500,00	4 000,00	4 045,40
3116	Einzahlungen aus Veräußerung von geringwertigen Wirtschaftsgütern (GWG) und sonstige Einzahlungen	1 000,00	1 000,00	-1 907,86
312	Einzahlungen aus Transfers	860 900,00	18 500,00	535 440,10
3121	Transferzahlungen von Trägern des öffentlichen Rechts	860 900,00	18 500,00	535 440,10
3122	Transferzahlungen von Beteiligungen			
3123	Transferzahlungen von Unternehmen (inkl. Finanzunternehmen)			
3124	Transferzahlungen von Haushalten und Organisationen ohne Erwerbscharakter			
3125	Transferzahlungen vom Ausland			
3126	Investitions- und Tilgungszuschüsse zwischen Unternehmungen und Betrieben der Gebietskörperschaft und der Gebietskörperschaft			
313	Einzahlungen aus Finanzerträgen	0,00	5 000,00	0,00
3131	Einzahlungen aus Zinserträgen		5 000,00	
3132	Einzahlungen aus Zinsen aus derivativen Finanzinstrumenten mit und ohne Grundgeschäft			
3133	Einzahlungen aus Gewinnentnahmen von marktbestimmten Betrieben			
3134	Sonstige Einzahlungen aus Finanzerträgen			
3135	Einzahlungen aus Dividenden/Gewinnausschüttungen			
31	Summe Einzahlungen operative Gebarung	867 900,00	30 500,00	538 626,57
321	Auszahlungen aus Personalaufwand	263 900,00	226 600,00	201 585,97
3211	Auszahlungen für Personalaufwand (Bezüge, Nebengebühren, und Mehrleistungsvergütungen)	211 100,00	181 000,00	161 352,51
3212	Auszahlungen für gesetzliche und freiwillige Sozialaufwendungen	52 800,00	45 600,00	40 233,46
3213	Auszahlungen aus sonstigem Personalaufwand			
322	Auszahlungen aus Sachaufwand	317 300,00	416 500,00	333 761,63
3221	Auszahlungen für Gebrauchs- und Verbrauchsgüter, Handelswaren	53 500,00	50 200,00	42 326,87
3222	Auszahlungen für Verwaltungs- und Betriebsaufwand	111 000,00	114 200,00	79 145,76
3223	Auszahlungen für Leasing- und Mietaufwand	5 900,00	5 000,00	2 064,00
3224	Auszahlungen für Instandhaltung	61 700,00	173 200,00	118 501,77
3225	Sonstige Auszahlungen aus Sachaufwand	85 200,00	73 900,00	91 723,23
3226	Auszahlungen aus der Inanspruchnahme von Haftungen			
323	Auszahlungen aus Transfers	13 000,00	14 000,00	9 353,00
3231	Transferzahlungen an Träger des öffentlichen Rechts			

Unterricht, Erziehung, Sport und Wissenschaft (Gruppe 2)

MVAG	Mittelverwendungs- und aufbringungsgruppen (1. und 2. Ebene)	VA 2024	VA 2023	RA 2022
3232	Transferzahlungen an Beteiligungen			
3233	Transferzahlungen an Unternehmen (inkl. Finanzunternehmen)			
3234	Transferzahlungen an Haushalte und Organisationen ohne Erwerbscharakter	13 000,00	14 000,00	9 353,00
3235	Transferzahlungen an das Ausland			
3236	Investitions- und Tilgungszuschüsse zwischen Unternehmungen und Betrieben der Gebietskörperschaft und der Gebietskörperschaft			
324	Auszahlungen aus Finanzaufwand	95 450,00	100,00	35,42
3241	Auszahlungen für Zinsen	95 450,00	100,00	35,42
3242	Auszahlungen für Zinsen aus derivativen Finanzinstrumenten mit und ohne Grundgeschäft			
3243	Auszahlungen aus Gewinnentnahmen von marktbestimmten Betrieben			
3244	Sonstige Auszahlungen aus Finanzaufwendungen			
32	Summe Auszahlungen operative Gebarung	689 650,00	657 200,00	544 736,02
SA1	Saldo (1) Geldfluss aus der operativen Gebarung (31 – 32)	178 250,00	-626 700,00	-6 109,45
331	Einzahlungen aus der Investitionstätigkeit	0,00	0,00	0,00
3311	Einzahlungen aus der Veräußerung von immateriellem Vermögen			
3312	Einzahlungen aus der Veräußerung von Grundstücken und Grundstückeinrichtungen			
3313	Einzahlungen aus der Veräußerung von Gebäuden und Bauten			
3314	Einzahlungen aus der Veräußerung von technischen Anlagen, Fahrzeugen und Maschinen			
3315	Einzahlungen aus der Veräußerung von Amts-, Betriebs- und Geschäftsausstattung			
3316	Einzahlungen aus der Veräußerung von Kulturgütern			
3317	Einzahlungen aus der Veräußerung von Beteiligungen			
3318	Einzahlungen aus der Veräußerung von kofinanzierten Schutzbauten			
332	Einzahlungen aus der Rückzahlung von Darlehen sowie gewährten Vorschüssen	0,00	0,00	0,00
3321	Einzahlungen aus Darlehen an Träger des öffentlichen Rechts			
3322	Einzahlungen aus Darlehen an Beteiligungen			
3323	Einzahlungen aus Darlehen an Unternehmen und Haushalte			
3325	Einzahlungen aus Vorschüssen und Anzahlungen			
333	Einzahlungen aus Kapitaltransfers	82 000,00	0,00	14 800,00
3331	Kapitaltransferzahlungen von Trägern des öffentlichen Rechts	82 000,00		14 800,00
3332	Kapitaltransferzahlungen von Beteiligungen			
3333	Kapitaltransferzahlungen von Unternehmen			
3334	Kapitaltransferzahlungen von Haushalten und Organisationen ohne Erwerbscharakter			
3335	Kapitaltransferzahlungen vom Ausland			
33	Summe Einzahlungen investive Gebarung	82 000,00	0,00	14 800,00

Unterricht, Erziehung, Sport und Wissenschaft (Gruppe 2)

MVAG	Mittelverwendungs- und aufbringungsgruppen (1. und 2. Ebene)	VA 2024	VA 2023	RA 2022
341	Auszahlungen aus der Investitionstätigkeit	202 800,00	2 519 500,00	639 459,53
3411	Auszahlungen für den Erwerb von immateriellem Vermögen			
3412	Auszahlungen für den Erwerb von Grundstücken und Grundstückseinrichtungen			58 637,50
3413	Auszahlungen für den Erwerb von Gebäuden und Bauten	185 000,00	2 500 000,00	514 406,04
3414	Auszahlungen für den Erwerb von technischen Anlagen, Fahrzeugen und Maschinen			
3415	Auszahlungen für den Erwerb von Amts-, Betriebs- und Geschäftsausstattung	17 800,00	19 500,00	66 415,99
3416	Auszahlungen für den Erwerb von Kulturgütern			
3417	Auszahlungen für den Erwerb von Beteiligungen			
3418	Auszahlungen für den Erwerb von kofinanzierten Schutzbauten			
342	Auszahlungen aus der Gewährung von Darlehen sowie gewährten Vorschüssen	0,00	0,00	0,00
3421	Auszahlungen von Darlehen an Träger des öffentlichen Rechts			
3422	Auszahlungen von Darlehen an Beteiligungen			
3423	Auszahlungen von Darlehen an Unternehmen und Haushalte			
3425	Auszahlungen von Vorschüssen und Anzahlungen			
343	Auszahlungen aus Kapitaltransfers	0,00	0,00	0,00
3431	Kapitaltransferzahlungen an Träger des öffentlichen Rechts			
3432	Kapitaltransferzahlungen an Beteiligungen			
3433	Kapitaltransferzahlungen an Unternehmen (Finanzunternehmen)			
3434	Kapitaltransferzahlungen an Haushalte und Organisationen ohne Erwerbscharakter			
3435	Kapitaltransferzahlungen an das Ausland			
34	Summe Auszahlungen investive Gebarung	202 800,00	2 519 500,00	639 459,53
SA2	Saldo (2) Geldfluss aus der investiven Gebarung (33 – 34)	-120 800,00	-2 519 500,00	-624 659,53
SA3	Saldo (3) Nettofinanzierungssaldo (Saldo 1 + Saldo 2)	57 450,00	-3 146 200,00	-630 768,98
351	Einzahlungen aus der Aufnahme von Finanzschulden	0,00	500 000,00	2 300 000,00
3511	Einzahlungen aus empfangenen Darlehen von öffentlichen Körperschaften und Rechtsträgern			
3512	Einzahlungen aus empfangenen Darlehen von Beteiligungen			
3513	Einzahlungen aus empfangenen Darlehen von Unternehmen und privaten Haushalten			
3514	Einzahlungen aus Finanzschulden (Finanzunternehmen)		500 000,00	2 300 000,00
3515	Einzahlungen aus Aufnahmen von Leasingverbindlichkeiten			
353	Einzahlungen infolge eines Kapitaltausches bei derivativen Finanzinstrumenten mit Grundgeschäft	0,00	0,00	0,00
3530	Einzahlungen infolge eines Kapitaltausches bei derivativen Finanzinstrumenten mit Grundgeschäft			
355	Einzahlungen aus dem Abgang von Finanzinstrumenten	0,00	0,00	0,00

Unterricht, Erziehung, Sport und Wissenschaft (Gruppe 2)

MVAG	Mittelverwendungs- und aufbringungsgruppen (1. und 2. Ebene)	VA 2024	VA 2023	RA 2022
3550	Einzahlungen aus dem Abgang von Finanzinstrumenten			
35	Summe Einzahlungen aus der Finanzierungstätigkeit	0,00	500 000,00	2 300 000,00
361	Auszahlungen aus der Tilgung von Finanzschulden	48 300,00	105 200,00	33 076,75
3611	Auszahlungen aus empfangenen Darlehen von öffentlichen Körperschaften und Rechtsträgern	800,00	800,00	743,41
3612	Auszahlungen aus empfangenen Darlehen von Beteiligungen			
3613	Auszahlungen aus empfangenen Darlehen von Unternehmen und privaten Haushalten			
3614	Auszahlungen aus Finanzschulden	47 500,00	104 400,00	32 333,34
3615	Auszahlungen aus Rückzahlungen von Leasingverbindlichkeiten			
363	Auszahlungen infolge eines Kapitaltausches bei derivativen Finanzinstrumenten mit Grundgeschäft	0,00	0,00	0,00
3630	Auszahlungen infolge eines Kapitaltausches bei derivativen Finanzinstrumenten mit Grundgeschäft			
365	Auszahlungen für den Erwerb von Finanzinstrumenten	0,00	0,00	0,00
3650	Auszahlungen für den Erwerb von Finanzinstrumenten			
36	Summe Auszahlungen aus der Finanzierungstätigkeit	48 300,00	105 200,00	33 076,75
SA4	Saldo (4) Geldfluss aus der Finanzierungstätigkeit (35 – 36)	-48 300,00	394 800,00	2 266 923,25
SA5	Saldo (5) Geldfluss aus der voranschlagswirksamen Gebarung (Saldo 3 + Saldo 4)	9 150,00	-2 751 400,00	1 636 154,27

Finanzwirtschaft (Gruppe 9)

MVAG	Mittelverwendungs- und aufbringungsgruppen (1. und 2. Ebene)	VA 2024	VA 2023	RA 2022
311	Einzahlungen aus operativer Verwaltungstätigkeit	0,00	0,00	0,00
3111	Einzahlungen aus eigenen Abgaben			
3112	Einzahlungen aus Ertragsanteilen			
3113	Einzahlungen aus Gebühren			
3114	Einzahlungen aus Leistungen			
3115	Einzahlungen aus Besitz und wirtschaftlicher Tätigkeit			
3116	Einzahlungen aus Veräußerung von geringwertigen Wirtschaftsgütern (GWG) und sonstige Einzahlungen			
312	Einzahlungen aus Transfers	0,00	0,00	0,00
3121	Transferzahlungen von Trägern des öffentlichen Rechts			
3122	Transferzahlungen von Beteiligungen			
3123	Transferzahlungen von Unternehmen (inkl. Finanzunternehmen)			
3124	Transferzahlungen von Haushalten und Organisationen ohne Erwerbscharakter			
3125	Transferzahlungen vom Ausland			
3126	Investitions- und Tilgungszuschüsse zwischen Unternehmungen und Betrieben der Gebietskörperschaft und der Gebietskörperschaft			
313	Einzahlungen aus Finanzerträgen	100,00	100,00	41,80
3131	Einzahlungen aus Zinserträgen	100,00	100,00	41,80
3132	Einzahlungen aus Zinsen aus derivativen Finanzinstrumenten mit und ohne Grundgeschäft			
3133	Einzahlungen aus Gewinnentnahmen von marktbestimmten Betrieben			
3134	Sonstige Einzahlungen aus Finanzerträgen			
3135	Einzahlungen aus Dividenden/Gewinnausschüttungen			
31	Summe Einzahlungen operative Gebarung	100,00	100,00	41,80
321	Auszahlungen aus Personalaufwand	0,00	0,00	0,00
3211	Auszahlungen für Personalaufwand (Bezüge, Nebengebühren, und Mehrleistungsvergütungen)			
3212	Auszahlungen für gesetzliche und freiwillige Sozialaufwendungen			
3213	Auszahlungen aus sonstigem Personalaufwand			
322	Auszahlungen aus Sachaufwand	100,00	100,00	10,45
3221	Auszahlungen für Gebrauchs- und Verbrauchsgüter, Handelswaren			
3222	Auszahlungen für Verwaltungs- und Betriebsaufwand			
3223	Auszahlungen für Leasing- und Mietaufwand			
3224	Auszahlungen für Instandhaltung			
3225	Sonstige Auszahlungen aus Sachaufwand	100,00	100,00	10,45
3226	Auszahlungen aus der Inanspruchnahme von Haftungen			
323	Auszahlungen aus Transfers	0,00	0,00	0,00
3231	Transferzahlungen an Träger des öffentlichen Rechts			

Finanzwirtschaft (Gruppe 9)

MVAG	Mittelverwendungs- und aufbringungsgruppen (1. und 2. Ebene)	VA 2024	VA 2023	RA 2022
3232	Transferzahlungen an Beteiligungen			
3233	Transferzahlungen an Unternehmen (inkl. Finanzunternehmen)			
3234	Transferzahlungen an Haushalte und Organisationen ohne Erwerbscharakter			
3235	Transferzahlungen an das Ausland			
3236	Investitions- und Tilgungszuschüsse zwischen Unternehmungen und Betrieben der Gebietskörperschaft und der Gebietskörperschaft			
324	Auszahlungen aus Finanzaufwand	500,00	500,00	1 411,79
3241	Auszahlungen für Zinsen			
3242	Auszahlungen für Zinsen aus derivativen Finanzinstrumenten mit und ohne Grundgeschäft			
3243	Auszahlungen aus Gewinnentnahmen von marktbestimmten Betrieben			
3244	Sonstige Auszahlungen aus Finanzaufwendungen	500,00	500,00	1 411,79
32	Summe Auszahlungen operative Gebarung	600,00	600,00	1 422,24
SA1	Saldo (1) Geldfluss aus der operativen Gebarung (31 – 32)	-500,00	-500,00	-1 380,44
331	Einzahlungen aus der Investitionstätigkeit	0,00	0,00	0,00
3311	Einzahlungen aus der Veräußerung von immateriellem Vermögen			
3312	Einzahlungen aus der Veräußerung von Grundstücken und Grundstückeinrichtungen			
3313	Einzahlungen aus der Veräußerung von Gebäuden und Bauten			
3314	Einzahlungen aus der Veräußerung von technischen Anlagen, Fahrzeugen und Maschinen			
3315	Einzahlungen aus der Veräußerung von Amts-, Betriebs- und Geschäftsausstattung			
3316	Einzahlungen aus der Veräußerung von Kulturgütern			
3317	Einzahlungen aus der Veräußerung von Beteiligungen			
3318	Einzahlungen aus der Veräußerung von kofinanzierten Schutzbauten			
332	Einzahlungen aus der Rückzahlung von Darlehen sowie gewährten Vorschüssen	0,00	0,00	0,00
3321	Einzahlungen aus Darlehen an Träger des öffentlichen Rechts			
3322	Einzahlungen aus Darlehen an Beteiligungen			
3323	Einzahlungen aus Darlehen an Unternehmen und Haushalte			
3325	Einzahlungen aus Vorschüssen und Anzahlungen			
333	Einzahlungen aus Kapitaltransfers	0,00	0,00	0,00
3331	Kapitaltransferzahlungen von Trägern des öffentlichen Rechts			
3332	Kapitaltransferzahlungen von Beteiligungen			
3333	Kapitaltransferzahlungen von Unternehmen			
3334	Kapitaltransferzahlungen von Haushalten und Organisationen ohne Erwerbscharakter			
3335	Kapitaltransferzahlungen vom Ausland			
33	Summe Einzahlungen investive Gebarung	0,00	0,00	0,00

Finanzwirtschaft (Gruppe 9)

MVAG	Mittelverwendungs- und aufbringungsgruppen (1. und 2. Ebene)	VA 2024	VA 2023	RA 2022
341	Auszahlungen aus der Investitionstätigkeit	0,00	0,00	0,00
3411	Auszahlungen für den Erwerb von immateriellem Vermögen			
3412	Auszahlungen für den Erwerb von Grundstücken und Grundstückseinrichtungen			
3413	Auszahlungen für den Erwerb von Gebäuden und Bauten			
3414	Auszahlungen für den Erwerb von technischen Anlagen, Fahrzeugen und Maschinen			
3415	Auszahlungen für den Erwerb von Amts-, Betriebs- und Geschäftsausstattung			
3416	Auszahlungen für den Erwerb von Kulturgütern			
3417	Auszahlungen für den Erwerb von Beteiligungen			
3418	Auszahlungen für den Erwerb von kofinanzierten Schutzbauten			
342	Auszahlungen aus der Gewährung von Darlehen sowie gewährten Vorschüssen	0,00	0,00	0,00
3421	Auszahlungen von Darlehen an Träger des öffentlichen Rechts			
3422	Auszahlungen von Darlehen an Beteiligungen			
3423	Auszahlungen von Darlehen an Unternehmen und Haushalte			
3425	Auszahlungen von Vorschüssen und Anzahlungen			
343	Auszahlungen aus Kapitaltransfers	0,00	0,00	0,00
3431	Kapitaltransferzahlungen an Träger des öffentlichen Rechts			
3432	Kapitaltransferzahlungen an Beteiligungen			
3433	Kapitaltransferzahlungen an Unternehmen (Finanzunternehmen)			
3434	Kapitaltransferzahlungen an Haushalte und Organisationen ohne Erwerbscharakter			
3435	Kapitaltransferzahlungen an das Ausland			
34	Summe Auszahlungen investive Gebarung	0,00	0,00	0,00
SA2	Saldo (2) Geldfluss aus der investiven Gebarung (33 – 34)	0,00	0,00	0,00
SA3	Saldo (3) Nettofinanzierungssaldo (Saldo 1 + Saldo 2)	-500,00	-500,00	-1 380,44
351	Einzahlungen aus der Aufnahme von Finanzschulden	0,00	0,00	0,00
3511	Einzahlungen aus empfangenen Darlehen von öffentlichen Körperschaften und Rechtsträgern			
3512	Einzahlungen aus empfangenen Darlehen von Beteiligungen			
3513	Einzahlungen aus empfangenen Darlehen von Unternehmen und privaten Haushalten			
3514	Einzahlungen aus Finanzschulden (Finanzunternehmen)			
3515	Einzahlungen aus Aufnahmen von Leasingverbindlichkeiten			
353	Einzahlungen infolge eines Kapitaltausches bei derivativen Finanzinstrumenten mit Grundgeschäft	0,00	0,00	0,00
3530	Einzahlungen infolge eines Kapitaltausches bei derivativen Finanzinstrumenten mit Grundgeschäft			
355	Einzahlungen aus dem Abgang von Finanzinstrumenten	0,00	0,00	0,00

Finanzwirtschaft (Gruppe 9)

MVAG	Mittelverwendungs- und aufbringungsgruppen (1. und 2. Ebene)	VA 2024	VA 2023	RA 2022
3550	Einzahlungen aus dem Abgang von Finanzinstrumenten			
35	Summe Einzahlungen aus der Finanzierungstätigkeit	0,00	0,00	0,00
361	Auszahlungen aus der Tilgung von Finanzschulden	0,00	0,00	0,00
3611	Auszahlungen aus empfangenen Darlehen von öffentlichen Körperschaften und Rechtsträgern			
3612	Auszahlungen aus empfangenen Darlehen von Beteiligungen			
3613	Auszahlungen aus empfangenen Darlehen von Unternehmen und privaten Haushalten			
3614	Auszahlungen aus Finanzschulden			
3615	Auszahlungen aus Rückzahlungen von Leasingverbindlichkeiten			
363	Auszahlungen infolge eines Kapitaltausches bei derivativen Finanzinstrumenten mit Grundgeschäft	0,00	0,00	0,00
3630	Auszahlungen infolge eines Kapitaltausches bei derivativen Finanzinstrumenten mit Grundgeschäft			
365	Auszahlungen für den Erwerb von Finanzinstrumenten	0,00	0,00	0,00
3650	Auszahlungen für den Erwerb von Finanzinstrumenten			
36	Summe Auszahlungen aus der Finanzierungstätigkeit	0,00	0,00	0,00
SA4	Saldo (4) Geldfluss aus der Finanzierungstätigkeit (35 – 36)	0,00	0,00	0,00
SA5	Saldo (5) Geldfluss aus der voranschlagswirksamen Gebarung (Saldo 3 + Saldo 4)	-500,00	-500,00	-1 380,44

Querschnitt (Anlage 5b)

VQS- Pos.	Zuordnung der MVAG	Bezeichnung	Anmerkungen	Gesamt- Haushalt	Haushalt ohne Quasi-KG	Quasi-KG ²
Mittelaufbringung (Erträge bzw. Einzahlungen und erhaltene Kapitaltransfers)						
10	3111	Einzahlungen aus eigenen Abgaben				
11	2112	Erträge aus Ertragsanteilen				
12	2113, 2114, 2115	Erträge aus Gebühren, Leistungen, Besitz und wirtschaftlicher Tätigkeit		6 000,00	6 000,00	
13	2116	Erträge aus Veräußerungen, sonstige Erträge	ohne Gruppe (Konto) 806, 807, 899	1 000,00	1 000,00	
14	2117	Nicht finanzierungswirksame operative Erträge	ohne Gruppe (Konto) 817, 819, 891			
15	212x	Erträge aus Transfers	ohne Gruppe (Konto) 813	860 900,00	860 900,00	
16	213x	Finanzerträge	ohne Gruppe (Konto) 818, 821, 825, 826	100,00	100,00	
17	333x	Erhaltene Kapitaltransfers		82 000,00	82 000,00	
19	Summe 1 (Mittelaufbringung bereinigt) ³			950 000,00	950 000,00	0,00
Mittelverwendung (Aufwendungen)						
20	2211, 2212, 2213	Finanzierungswirksamer Personalaufwand		263 900,00	263 900,00	
21	2221 - 2225	Finanzierungswirksamer Sachaufwand	ohne Gruppe (Konto) 799	326 000,00	326 000,00	
22	2226	Verluste aus dem Abgang von Anlagevermögen, Rückstellungen für ausstehende Rechnungen	nur Gruppe (Konto) 683, 688			
23	223x	Transferaufwand	ohne Gruppe (Konto) 696, 761	13 000,00	13 000,00	
24	224x	Finanzaufwand	ohne Gruppe (Konto) 652, 654, 682, 694, 697, 699	95 950,00	95 950,00	
29	Summe 2 (Mittelverwendung bereinigt) ³			698 850,00	698 850,00	0,00
Vermögensbildung (Sachanlagevermögen), inkl. Vorräte						
30	341x	Immaterielle Vermögenswerte und Sachanlagen (Zugang/Auszahlungen)	ohne Gruppe (Konto) 080-083	202 800,00	202 800,00	
31	331x	Immaterielle Vermögenswerte und Sachanlagen (Abgang/Einzahlungen)	ohne Gruppe (Konto) 080-083, 800-806 (Abgang mit Minus erfassen)			
32	3221	Vorräte (Saldo/Auszahlungen)	ohne Unterklasse 40-48	53 500,00	53 500,00	
39	Summe 3 (Vermögensbildung bereinigt) ³			256 300,00	256 300,00	0,00
49	Saldo = Summe 1 - Summe 2 - Summe 3			-5 150,00	-5 150,00	0,00

VQS- Pos.	Zuordnung der MVAG	Bezeichnung	Anmerkungen	Gesamt- Haushalt	Haushalt ohne Quasi-KG	Quasi-KG ²
Überrechnung Quasi-Kapitalgesellschaften (Quasi-KG) gemäß ESVG						
50	2301	Entnahmen von Haushaltsrücklagen	mit Plus erfassen	n.a.	n.a.	
51	2401	Zuweisungen an Haushaltsrücklagen	mit Minus erfassen	n.a.	n.a.	
52	332x	Einzahlungen aus der Rückzahlung von Darlehen sowie gewährten Vorschüssen	ohne Gruppe (Konto) 273, 280-282; mit Plus erfassen	n.a.	n.a.	
53	342x	Auszahlungen aus der Gewährung von Darlehen sowie gewährten Vorschüssen	ohne Gruppe (Konto) 273, 280-282; mit Minus erfassen	n.a.	n.a.	
54	351x	Einzahlungen aus der Aufnahme von Finanzschulden	mit Plus erfassen	n.a.	n.a.	
55	361x	Auszahlungen aus der Tilgung von Finanzschulden	mit Minus erfassen	n.a.	n.a.	
59	Überrechnung Quasi-KG Summe aus Position 49 (Quasi-KG) und Position 50 bis 55			n.a.	n.a.	0,00
60	Finanzierungssaldo (Voranschlag) aus Position 49 (Haushalt ohne Quasi- KG) und Position 59 (Quasi-KG) ¹			n.a.	-5 150,00	n.a.
61	Erläuterungen der Gebietskörperschaft (optional)					

1) Entsprechend den Bestimmungen des Artikel 15 Abs. 1 Österreichischer Stabilitätspakt sind die Daten bzw. Grobplanungen der Gemeinden landesweise im Wege der Länder vorzulegen, das ausgewiesene Einzelergebnis der Gemeinde zum Finanzierungssaldo gemäß Pos. 60 hat nur bedingte Aussagekraft für das Gesamtergebnis der Haushaltskoordinierung.

2) Quasi-Kapitalgesellschaften außerhalb des Sektors Staat gemäß ESVG (Ansatz 85-89).

3) Mittelaufbringung und -verwendung sowie Vermögensbildung bereinigt näherungsweise im Sinne der Einnahmen und Ausgaben gemäß ESVG.

Ergebnis- und Finanzierungsvoranschlag Detailnachweis

		MVAG	VC	QU	Ergebnisvoranschlag			Finanzierungsvoranschlag		
		EH	FH		VA 2024	VA 2023	RA 2022	VA 2024	VA 2023	RA 2022
0 Vertretungskörper und allgemeine Verwaltung										
00	Gewählte Gemeindeorgane									
000	Gewählte Gemeindeorgane									
000000	Hauptschule									
Operative Gebarung										
SU 21 / 31	Summe Erträge / Einzahlungen operative Gebarung				0,00	0,00	0,00	0,00	0,00	0,00
1/000000-721000	Bezüge Organe	2225	3225	22	8 100,00	7 700,00	7 151,45	8 100,00	7 700,00	7 151,45
SU 22 / 32	Summe Aufwendungen / Auszahlungen operative Gebarung				8 100,00	7 700,00	7 151,45	8 100,00	7 700,00	7 151,45
SA 0 / SA 1	(0) Nettoergebnis (21 - 22) / (1) Geldfluss operative Gebarung (31 - 32)				-8 100,00	-7 700,00	-7 151,45	-8 100,00	-7 700,00	-7 151,45
SU 23	Summe Haushaltsrücklagen				0,00	0,00	0,00	0,00	0,00	0,00
SA00	Nettoergebnis nach Zuw./Entn. Haushaltsrücklagen (Saldo 0 +/- SU23)				-8 100,00	-7 700,00	-7 151,45			
Investive Gebarung										
SU 33	Summe Einzahlungen investive Gebarung							0,00	0,00	0,00
SU 34	Summe Auszahlungen investive Gebarung							0,00	0,00	0,00
SA2	Saldo (2) Geldfluss aus der Investiven Gebarung (33 - 34)							0,00	0,00	0,00
SA3	Saldo (3) Nettofinanzierungssaldo (Saldo 1 + Saldo 2)							-8 100,00	-7 700,00	-7 151,45
Finanzierungstätigkeit										
SU 35	Summe Einzahlungen aus der Finanzierungstätigkeit							0,00	0,00	0,00
SU 36	Summe Auszahlungen aus der Finanzierungstätigkeit							0,00	0,00	0,00
SA4	Saldo (4) Geldfluss aus der Finanzierungstätigkeit (35 - 36)							0,00	0,00	0,00
SA5	Saldo (5) Geldfluss aus der voranschlagswirksamen Gebarung (Saldo 3 + Saldo 4)							-8 100,00	-7 700,00	-7 151,45
01 Hauptverwaltung										
019	Repräsentation									
019000	Hauptschule									
Operative Gebarung										
SU 21 / 31	Summe Erträge / Einzahlungen operative Gebarung				0,00	0,00	0,00	0,00	0,00	0,00
1/019000-723000	Repräsentationsausgaben	2225	3225	24	500,00	200,00	328,50	500,00	200,00	179,90
SU 22 / 32	Summe Aufwendungen / Auszahlungen operative Gebarung				500,00	200,00	328,50	500,00	200,00	179,90
SA 0 / SA 1	(0) Nettoergebnis (21 - 22) / (1) Geldfluss operative Gebarung (31 - 32)				-500,00	-200,00	-328,50	-500,00	-200,00	-179,90
SU 23	Summe Haushaltsrücklagen				0,00	0,00	0,00	0,00	0,00	0,00
SA00	Nettoergebnis nach Zuw./Entn. Haushaltsrücklagen (Saldo 0 +/- SU23)				-500,00	-200,00	-328,50			
Investive Gebarung										
SU 33	Summe Einzahlungen investive Gebarung							0,00	0,00	0,00
SU 34	Summe Auszahlungen investive Gebarung							0,00	0,00	0,00

	MVAG	VC QU	Ergebnisvoranschlag			Finanzierungsvoranschlag			
			EH	FH	VA 2024	VA 2023	RA 2022	VA 2024	VA 2023
SA2							0,00	0,00	0,00
SA3							-500,00	-200,00	-179,90
Finanzierungstätigkeit									
SU 35							0,00	0,00	0,00
SU 36							0,00	0,00	0,00
SA4							0,00	0,00	0,00
SA5							-500,00	-200,00	-179,90

		MVAG		VC QU	Ergebnisvoranschlag			Finanzierungsvoranschlag		
		EH	FH		VA 2024	VA 2023	RA 2022	VA 2024	VA 2023	RA 2022
2 Unterricht, Erziehung, Sport und Wissenschaft										
21	Allgemeinbildender Unterricht									
212	Mittelschulen									
212000	Hauptschule									
Operative Gebarung										
2/212000+811000	Mieten	2115	3115	14	4 500,00	4 000,00	3 959,00	4 500,00	4 000,00	4 045,40
2/212000+816000	Kostenbeiträge	2114	3114	13	500,00	1 000,00		500,00	1 000,00	
2/212000+816100	Aufwandsvergütung Entgeltfortzahlung	2114	3114	13	1 000,00	1 000,00	1 048,93	1 000,00	1 000,00	1 048,93
2/212000+823000	sonstige Zinserträge	2131	3131	14		5 000,00			5 000,00	
2/212000+829000	Sonstige Einnahmen	2116	3116	18	1 000,00	1 000,00	-1 907,86	1 000,00	1 000,00	-1 907,86
2/212000+861000	Zuschuss Land NÖ	2121	3121	15	3 000,00	15 000,00		3 000,00	15 000,00	
2/212000+861200	Beitrag Land NÖ Schülerbeaufsichtigung	2121	3121	15		500,00			500,00	
2/212000+862000	Schulumlagen	2121	3121	15	857 900,00		533 608,30	857 900,00		533 608,30
2/212000+871000	Beihilfe Schulbaufonds	2121	3121	33		3 000,00	1 831,80		3 000,00	1 831,80
SU 21 / 31	Summe Erträge / Einzahlungen operative Gebarung				867 900,00	30 500,00	538 540,17	867 900,00	30 500,00	538 626,57
1/212000-400000	Gw.Wirtschaftsgüter	2221	3221	23	5 800,00	5 000,00	2 365,65	5 800,00	5 000,00	2 365,65
1/212000-400000/1	Gw.Wirtschaftsgüter	2221	3221	23	1 600,00	1 500,00	1 049,09	1 600,00	1 500,00	1 049,09
1/212000-400100	Lehr- u. Lernmittel	2221	3221	23	5 200,00	5 000,00	3 762,68	5 200,00	5 000,00	3 965,68
1/212000-400100/1	Lehr- u. Lernmittel	2221	3221	23	1 100,00	800,00	461,95	1 100,00	800,00	240,25
1/212000-452000/1	Treibstoffe	2221	3221	23	1 500,00	1 000,00	865,58	1 500,00	1 000,00	701,28
1/212000-454000	Reinigungsmittel	2221	3221	23	6 500,00	5 500,00	5 391,53	6 500,00	5 500,00	5 391,53
1/212000-454000/1	Reinigungsmittel	2221	3221	23	5 000,00	4 500,00	6 025,86	5 000,00	4 500,00	6 025,86
1/212000-456000	Büromittel	2221	3221	23	7 000,00	6 500,00	5 373,48	7 000,00	6 500,00	5 373,48
1/212000-456000/1	Büromittel	2221	3221	23	7 000,00	7 000,00	6 710,40	7 000,00	7 000,00	6 710,40
1/212000-457000	Druckwerke	2221	3221	23	1 500,00	1 300,00	995,00	1 500,00	1 300,00	892,20
1/212000-457000/1	Druckwerke	2221	3221	23	600,00	600,00	901,07	600,00	600,00	901,07
1/212000-457100	Lehrer-u.Schülerbücherei	2221	3221	23	3 200,00	3 600,00	2 321,64	3 200,00	3 600,00	2 321,64
1/212000-457100/1	Lehrer-u.Schülerbücherei	2221	3221	23	1 500,00	1 500,00	673,30	1 500,00	1 500,00	673,30
1/212000-459000	Sonstige Verbrauchsgüter	2221	3221	23	4 000,00	4 500,00	2 978,01	4 000,00	4 500,00	3 042,39
1/212000-459000/1	Sonstige Verbrauchsgüter	2221	3221	23	1 000,00	1 000,00	1 939,54	1 000,00	1 000,00	1 611,01
1/212000-459200	Handarbeitsmaterial	2221	3221	23	700,00	700,00	216,00	700,00	700,00	216,00
1/212000-459200/1	Handarbeitsmaterial	2221	3221	23	300,00	200,00	846,04	300,00	200,00	846,04
1/212000-510000	Geldbezüge VB	2211	3211	20	80 700,00	70 600,00	68 210,69	80 700,00	70 600,00	68 210,69
1/212000-510000/1	Geldbezüge VB	2211	3211	20	115 200,00	95 100,00	79 172,15	115 200,00	95 100,00	79 172,15
1/212000-523000	Geldbezüge der nicht ganzjährig beschäftigten Arbeiter	2211	3211	20	800,00	1 400,00	386,66	800,00	1 400,00	286,66
1/212000-523000/1	Geldbezüge der nicht ganzjährig beschäftigten Arbeiter	2211	3211	20	800,00	1 600,00	386,67	800,00	1 600,00	286,67

		MVAG		VC QU	Ergebnisvoranschlag			Finanzierungsvoranschlag		
		EH	FH		VA 2024	VA 2023	RA 2022	VA 2024	VA 2023	RA 2022
1/212000-565000	Mehrleistungsvergütungen	2211	3211	20	1 100,00	1 000,00	156,92	1 100,00	1 000,00	156,92
1/212000-565000/1	Mehrleistungsvergütungen	2211	3211	20	5 900,00	5 000,00	7 466,27	5 900,00	5 000,00	7 466,27
1/212000-569000	Nebengebühren Schülerbeaufs.	2211	3211	20	2 800,00	2 800,00	2 582,35	2 800,00	2 800,00	2 582,35
1/212000-569000/1	Nebengebühren Schülerbeaufs.	2211	3211	20	3 800,00	3 500,00	3 190,80	3 800,00	3 500,00	3 190,80
1/212000-580000	DGB zum Ausgleichsfonds für Familienbeihilfen	2212	3212	20	3 300,00	3 000,00	2 767,08	3 300,00	3 000,00	2 767,08
1/212000-580000/1	DGB zum Ausgleichsfonds für Familienbeihilfen	2212	3212	20	4 900,00	4 100,00	3 472,95	4 900,00	4 100,00	3 472,95
1/212000-582000	Dienstgeberbeiträge zur sozialen Sicherheit	2212	3212	20	17 000,00	15 100,00	14 075,23	17 000,00	15 100,00	14 075,23
1/212000-582000/1	Dienstgeberbeiträge zur sozialen Sicherheit	2212	3212	20	25 800,00	21 900,00	18 684,47	25 800,00	21 900,00	18 684,47
1/212000-582100	Betriebliche Mitarbeitervorsorge	2212	3212	20	1 200,00	1 100,00	1 019,04	1 200,00	1 100,00	1 019,04
1/212000-582100/1	Betriebliche Mitarbeitervorsorge	2212	3212	20	600,00	400,00	214,69	600,00	400,00	214,69
1/212000-600000	Strom	2222	3222	24	7 000,00	15 000,00	7 808,52	7 000,00	15 000,00	7 808,52
1/212000-600000/1	Strom	2222	3222	24	10 000,00	15 000,00	9 002,34	10 000,00	15 000,00	9 002,34
1/212000-600100	Wärme	2222	3222	24	40 000,00	34 000,00	25 947,38	40 000,00	34 000,00	25 947,38
1/212000-600100/1	Wärme	2222	3222	24	35 000,00	34 000,00	21 404,50	35 000,00	34 000,00	21 404,50
1/212000-610000	Instandh.Aussenanlagen	2224	3224	24	400,00	400,00	436,64	400,00	400,00	348,60
1/212000-610000/1	Instandh.Aussenanlagen	2224	3224	24	2 000,00	5 000,00	3 086,36	2 000,00	5 000,00	3 086,36
1/212000-614000	Instandh. Gebäude	2224	3224	24	35 000,00	50 000,00	47 032,44	35 000,00	50 000,00	46 630,44
1/212000-614000/1	Instandh. Gebäude	2224	3224	24	7 500,00	104 000,00	62 403,33	7 500,00	104 000,00	62 103,93
1/212000-617000/1	Instandh.Fahrzeuge	2224	3224	24	2 500,00	1 000,00	2 499,75	2 500,00	1 000,00	2 499,75
1/212000-618000	Instandh. Einrichtung	2224	3224	24	12 800,00	12 000,00	3 721,56	12 800,00	12 000,00	3 721,56
1/212000-618000/1	Instandh. Einrichtung	2224	3224	24	1 500,00	800,00	111,13	1 500,00	800,00	111,13
1/212000-630000	Porto	2222	3222	24	300,00	300,00	6,08	300,00	300,00	6,08
1/212000-630000/1	Porto	2222	3222	24	400,00	300,00	350,00	400,00	300,00	350,00
1/212000-631000	Telekommunikationsdienste	2222	3222	24	1 200,00	1 200,00	872,08	1 200,00	1 200,00	872,08
1/212000-631000/1	Telekommunikationsdienste	2222	3222	24	1 500,00	1 500,00	951,81	1 500,00	1 500,00	951,81
1/212000-650000	Kreditzinsen	2241	3241	25	200,00	100,00	35,42	200,00	100,00	35,42
1/212000-670000	Versicherungen	2222	3222	24	6 500,00	5 000,00	4 853,95	6 500,00	5 000,00	4 853,95
1/212000-670000/1	Versicherungen	2222	3222	24	6 500,00	5 500,00	5 728,36	6 500,00	5 500,00	5 728,36
1/212000-670100/1	Versicherung Bus	2222	3222	24	2 600,00	2 400,00	2 220,74	2 600,00	2 400,00	2 220,74
1/212000-700000	Miete	2223	3223	24	3 900,00	3 500,00	2 352,00	3 900,00	3 500,00	1 248,00
1/212000-700000/1	Miete	2223	3223	24	2 000,00	1 500,00	1 800,00	2 000,00	1 500,00	816,00
1/212000-711000	Gebühren für die Benützung von Gemeindeeinrichtungen gem. FAG	2225	3225	24	12 000,00	11 500,00	11 209,26	12 000,00	11 500,00	11 209,26
1/212000-711000/1	Gebühren für die Benützung von Gemeindeeinrichtungen gem. FAG	2225	3225	24	16 000,00	15 000,00	15 131,39	16 000,00	15 000,00	15 131,39
1/212000-720000	Verwaltungskostenbeitrag	2225	3225	24	20 900,00	19 200,00	28 206,53	20 900,00	19 200,00	24 939,82

		MVAG VC QU			Ergebnisvoranschlag			Finanzierungsvoranschlag		
		EH	FH		VA 2024	VA 2023	RA 2022	VA 2024	VA 2023	RA 2022
1/212000-724000	Reisegebühren	2225	3225	24	200,00	200,00	191,94	200,00	200,00	191,94
1/212000-728000	Entgelte für sonst.Leistungen	2225	3225	24	18 500,00	12 000,00	20 748,46	18 500,00	12 000,00	20 740,43
1/212000-728000/1	Entgelte für sonst. Leistungen	2225	3225	24	8 000,00	7 000,00	12 444,12	8 000,00	7 000,00	12 023,18
1/212000-728100	Unterrichtsfilmbeitrag	2225	3225	24	1 400,00	1 100,00	1 107,44	1 400,00	1 100,00	1 107,44
1/212000-728100/1	Unterrichtsfilmbeitrag	2225	3225	24	1 200,00	1 100,00	982,41	1 200,00	1 100,00	982,41
1/212000-728200	Ärztliche Betreuung	2225	3225	24	4 000,00	4 000,00	2 855,58	4 000,00	4 000,00	2 855,58
1/212000-728200/1	Ärztliche Betreuung	2225	3225	24	3 000,00	2 800,00	2 541,78	3 000,00	2 800,00	2 541,78
1/212000-768000	Schulveranst.Zuschuss	2234	3234	27	5 000,00	5 000,00	2 239,00	5 000,00	5 000,00	2 239,00
1/212000-768000/1	Schulveranst.Zuschuss	2234	3234	27	8 000,00	9 000,00	7 114,00	8 000,00	9 000,00	7 114,00
SU 22 / 32	Summe Aufwendungen / Auszahlungen operative Gebarung				594 400,00	657 200,00	552 059,09	594 400,00	657 200,00	544 736,02
SA 0 / SA 1	(0) Nettoergebnis (21 - 22) / (1) Geldfluss operative Gebarung (31 – 32)				273 500,00	-626 700,00	-13 518,92	273 500,00	-626 700,00	-6 109,45
SU 23	Summe Haushaltsrücklagen				0,00	0,00	0,00	0,00	0,00	0,00
SA00	Nettoergebnis nach Zuw./Entn. Haushaltsrücklagen (Saldo 0 +/- SU23)				273 500,00	-626 700,00	-13 518,92			
Investive Gebarung										
2/212000+301000	NÖ Schul- und Kindergartenfond		3331	33				82 000,00		14 800,00
SU 33	Summe Einzahlungen investive Gebarung							82 000,00	0,00	14 800,00
1/212000-001000/1	Unbebaute Grundstücke		3412	40						58 637,50
1/212000-010000/1	Gebäude und Bauten		3413					185 000,00		
1/212000-042100	Schulausstattung		3415	41				11 800,00	14 000,00	29 483,40
1/212000-042100/1	Schulausstattung		3415	41				6 000,00	5 500,00	36 932,59
SU 34	Summe Auszahlungen investive Gebarung							202 800,00	19 500,00	125 053,49
SA2	Saldo (2) Geldfluss aus der Investiven Gebarung (33 – 34)							-120 800,00	-19 500,00	-110 253,49
SA3	Saldo (3) Nettofinanzierungssaldo (Saldo 1 + Saldo 2)							152 700,00	-646 200,00	-116 362,94
Finanzierungstätigkeit										
SU 35	Summe Einzahlungen aus der Finanzierungstätigkeit							0,00	0,00	0,00
1/212000-341000	Schuldrückzahlung WBF		3611	64				800,00	800,00	743,41
1/212000-346000	Schuldrückzahlung Finanzunternehmungen		3614	65					104 400,00	32 333,34
SU 36	Summe Auszahlungen aus der Finanzierungstätigkeit							800,00	105 200,00	33 076,75
SA4	Saldo (4) Geldfluss aus der Finanzierungstätigkeit (35 – 36)							-800,00	-105 200,00	-33 076,75
SA5	Saldo (5) Geldfluss aus der voranschlagswirksamen Gebarung (Saldo 3 + Saldo 4)							151 900,00	-751 400,00	-149 439,69
212100	Turnsaal									
Operative Gebarung										
SU 21 / 31	Summe Erträge / Einzahlungen operative Gebarung				0,00	0,00	0,00	0,00	0,00	0,00
1/212100-650000	Zinsen für Finanzschulden in Euro	2241	3241	1 25	95 250,00			95 250,00		
SU 22 / 32	Summe Aufwendungen / Auszahlungen operative Gebarung				95 250,00	0,00	0,00	95 250,00	0,00	0,00
SA 0 / SA 1	(0) Nettoergebnis (21 - 22) / (1) Geldfluss operative Gebarung (31 – 32)				-95 250,00	0,00	0,00	-95 250,00	0,00	0,00

	MVAG	VC QU	Ergebnisvoranschlag			Finanzierungsvoranschlag				
			EH	FH	VA 2024	VA 2023	RA 2022	VA 2024	VA 2023	RA 2022
SU 23		Summe Haushaltsrücklagen			0,00	0,00	0,00	0,00	0,00	0,00
SA00		Nettoergebnis nach Zuw./Entn. Haushaltsrücklagen (Saldo 0 +/- SU23)			-95 250,00	0,00	0,00			
Investive Gebarung										
SU 33		Summe Einzahlungen investive Gebarung					0,00	0,00	0,00	0,00
5/212100-010000		Gebäude und Bauten		3413 1 40				2 500 000,00		514 406,04
SU 34		Summe Auszahlungen investive Gebarung					0,00	2 500 000,00	514 406,04	514 406,04
SA2		Saldo (2) Geldfluss aus der Investiven Gebarung (33 – 34)					0,00	-2 500 000,00	-514 406,04	-514 406,04
SA3		Saldo (3) Nettofinanzierungssaldo (Saldo 1 + Saldo 2)					-95 250,00	-2 500 000,00	-514 406,04	-514 406,04
Finanzierungstätigkeit										
6/212100+346000		Investitionsdarlehen von Finanzunternehmen		3514 1 55				500 000,00		2 300 000,00
SU 35		Summe Einzahlungen aus der Finanzierungstätigkeit					0,00	500 000,00	2 300 000,00	2 300 000,00
1/212100-346000		Investitionsdarlehen von Finanzunternehmen		3614 1 65				47 500,00		
SU 36		Summe Auszahlungen aus der Finanzierungstätigkeit					47 500,00	0,00	0,00	0,00
SA4		Saldo (4) Geldfluss aus der Finanzierungstätigkeit (35 – 36)					-47 500,00	500 000,00	2 300 000,00	2 300 000,00
SA5		Saldo (5) Geldfluss aus der voranschlagswirksamen Gebarung (Saldo 3 + Saldo 4)					-142 750,00	-2 000 000,00	1 785 593,96	1 785 593,96

		MVAG VC QU			Ergebnisvoranschlag			Finanzierungsvoranschlag		
		EH	FH		VA 2024	VA 2023	RA 2022	VA 2024	VA 2023	RA 2022
9 Finanzwirtschaft										
91	Kapitalvermögen und Stiftungen ohne eigene Rechtspersönlichkeit									
910	Geldverkehr									
910000	Hauptschule									
Operative Gebarung										
2/910000+823000	Zinsen Girokonto	2131	3131	14	100,00	100,00	41,80	100,00	100,00	41,80
SU 21 / 31	Summe Erträge / Einzahlungen operative Gebarung				100,00	100,00	41,80	100,00	100,00	41,80
1/910000-659000	Geldverkehrsspesen	2244	3244	24	500,00	500,00	1 411,79	500,00	500,00	1 411,79
1/910000-710000	Öffentliche Abgaben	2225	3225	24	100,00	100,00	10,45	100,00	100,00	10,45
SU 22 / 32	Summe Aufwendungen / Auszahlungen operative Gebarung				600,00	600,00	1 422,24	600,00	600,00	1 422,24
SA 0 / SA 1	(0) Nettoergebnis (21 - 22) / (1) Geldfluss operative Gebarung (31 – 32)				-500,00	-500,00	-1 380,44	-500,00	-500,00	-1 380,44
SU 23	Summe Haushaltsrücklagen				0,00	0,00	0,00	0,00	0,00	0,00
SA00	Nettoergebnis nach Zuw./Entn. Haushaltsrücklagen (Saldo 0 +/- SU23)				-500,00	-500,00	-1 380,44			
Investive Gebarung										
SU 33	Summe Einzahlungen investive Gebarung							0,00	0,00	0,00
SU 34	Summe Auszahlungen investive Gebarung							0,00	0,00	0,00
SA2	Saldo (2) Geldfluss aus der Investiven Gebarung (33 – 34)							0,00	0,00	0,00
SA3	Saldo (3) Nettofinanzierungssaldo (Saldo 1 + Saldo 2)							-500,00	-500,00	-1 380,44
Finanzierungstätigkeit										
SU 35	Summe Einzahlungen aus der Finanzierungstätigkeit							0,00	0,00	0,00
SU 36	Summe Auszahlungen aus der Finanzierungstätigkeit							0,00	0,00	0,00
SA4	Saldo (4) Geldfluss aus der Finanzierungstätigkeit (35 – 36)							0,00	0,00	0,00
SA5	Saldo (5) Geldfluss aus der voranschlagswirksamen Gebarung (Saldo 3 + Saldo 4)							-500,00	-500,00	-1 380,44

Nachweis über Transferzahlungen (Anlage 6a)

Haushaltskonto	Bezeichnung Ansatz	Bezeichnung Post	Summe Einzahlungen	Summe Auszahlungen
Transferzahlungen von/an Bund, Bundesfonds, Bundeskammern				
Gesamtsumme Transferzahlungen von/an Bund, Bundesfonds, Bundeskammern			3 000,00	0,00
Summe Kapitaltransfers			0,00	0,00
Summe Transfers			3 000,00	0,00
2/212000+861000	Hauptschule	Zuschuss Land NÖ	3 000,00	
Transferzahlungen von/an Länder, Landesfonds, Landesammern				
Gesamtsumme Transferzahlungen von/an Länder, Landesfonds, Landesammern			82 000,00	0,00
Summe Kapitaltransfers			82 000,00	0,00
Summe Transfers			0,00	0,00
2/212000+301000	Hauptschule	NÖ Schul- und Kindergartenfond	82 000,00	
Transferzahlungen von/an Gemeinden, Gemeindeverbände, Gemeindefonds				
Gesamtsumme Transferzahlungen von/an Gemeinden, Gemeindeverbände, Gemeindefonds			858 400,00	0,00
Summe Kapitaltransfers			0,00	0,00
Summe Transfers			858 400,00	0,00
2/212000+816000	Hauptschule	Kostenbeiträge	500,00	
2/212000+862000	Hauptschule	Schulumlagen	857 900,00	
Transferzahlungen von/an Sozialversicherungsträger				
Gesamtsumme Transferzahlungen von/an Sozialversicherungsträger			0,00	0,00
Summe Kapitaltransfers			0,00	0,00
Summe Transfers			0,00	0,00
Transferzahlungen von/an sonst. Träger des öffentlichen Rechts				
Gesamtsumme Transferzahlungen von/an sonst. Träger des öffentlichen Rechts			1 000,00	0,00
Summe Kapitaltransfers			0,00	0,00
Summe Transfers			1 000,00	0,00
2/212000+816100	Hauptschule	Aufwandsvergütung Entgeltfortzahlung	1 000,00	
Gesamtsumme			944 400,00	0,00

Einzelnachweis über Finanzschulden und Schuldendienst
(Anlage 6c)

Darlehen/Darlehensgeber Verwendung/Staat Aktenzahl	Laufzeit Währung/Zinssatz Ansatz Zinsindikator	Darlehenshöhe Gesamt	Buchwert 31.12.2023	Zugang	Tilgung	Zinsen	Summe Schuldendienst	Schuldendienst- ersätze	Buchwert 31.12.2024	Netto Schuldendienst
1. Darlehen für Investitionszwecke										
1.1. ... von Trägern des öffentlichen Rechts										
1.1.1. ... von Bund, Bundesfonds, Bundeskammern										
1.1.2. ... von Ländern, Landesfonds, Landeskammern										
9000003/1212040 HS II Schulwartwohnung, Kto. I/6a-24-330.040/AT 1212040	Land Nö - Wt: 1978 - 2030 EUR/0,500% 212000 nieder verzin:	22 165,21	5 184,00		750,00	50,00	800,00		4 434,00	800,00
1.1.3. ... von Gemeinden, Gemeindeverbänden, Gemeindefonds										
1.1.4. ... von Sozialversicherungsträgern										
1.1.5. ... von sonstigen Trägern des öffentlichen Rechts										
1.2. ... von Beteiligungen der Gebietskörperschaft (ohne Finanzunternehmungen)										
1.3. ... von Unternehmen (ohne Beteiligungen und ohne Finanzunternehmungen)										
1.4. ... von Finanzunternehmen										
1.4.1. ... von Finanzunternehmen im Inland										
9000008/1212044 HS II Darlehen für Turnsaal Neubau/AT 212100	Hypo NOE L& 2022 - 2047 EUR/0,000%	2 300 000,00	2 300 000,00		20 000,00	85 000,00	105 000,00		2 280 000,00	105 000,00
9000099/1212045 HS II Darlehen für Turnsaal Neubau II/AT 212100	Kreditinstitut 2023 - 2047 EUR/1,000% euribor6m	500 000,00	400 000,00		26 667,00	10 250,00	36 917,00		373 333,00	36 917,00
1.4.2. ... von Finanzunternehmen im Ausland										
1.5. ... von Sonstigen										
Zwischensumme			2 705 184,00	0,00	47 417,00	95 300,00	142 717,00	0,00	2 657 767,00	142 717,00
2. Finanzschulden für den laufenden Aufwand										
2.1. ... von Trägern des öffentlichen Rechts										
2.1.1. ... von Bund, Bundesfonds, Bundeskammern										

Darlehen/Darlehensgeber Verwendung/Staat Aktenzahl	Laufzeit Währung/Zinssatz Zinsindikator	Darlehenshöhe Gesamt	Buchwert 31.12.2023	Zugang	Tilgung	Zinsen	Summe Schuldendienst	Schuldendienst- ersätze	Buchwert 31.12.2024	Netto Schuldendienst
2.1.2. ... von Ländern, Landesfonds, Landesammern										
2.1.3. ... von Gemeinden, Gemeindeverbänden, Gemeindefonds										
2.1.4. ... von Sozialversicherungsträgern										
2.1.5. ... von sonstigen Trägern des öffentlichen Rechts										
2.2. ... von Beteiligungen der Gebietskörperschaft (ohne Finanzunternehmungen)										
2.3. ... von Unternehmen (ohne Beteiligungen und ohne Finanzunternehmungen)										
2.4. ... von Finanzunternehmen										
2.4.1. ... von Finanzunternehmen im Inland										
2.4.2. ... von Finanzunternehmen im Ausland										
2.5. ... von Sonstigen										
Zwischensumme			0,00	0,00	0,00	0,00	0,00	0,00	0,00	0,00
SUMME (1 und 2)			2 705 184,00	0,00	47 417,00	95 300,00	142 717,00	0,00	2 657 767,00	142 717,00
Davon ohne Quasi-KG *)			2 705 184,00	0,00	47 417,00	95 300,00	142 717,00	0,00	2 657 767,00	142 717,00
Davon Quasi-KG *)			0,00	0,00	0,00	0,00	0,00	0,00	0,00	0,00

*) Quasi-Kapitalgesellschaften außerhalb des Sektors Staat gemäß ESVG (Ansatz 85-89).

Nachweis über haushaltsinterne Vergütungen (Anlage 6f)

Gruppenebene		Erträge	Aufwendungen
0	Vertretungskörper und allgemeine Verwaltung	0,00	0,00
1	Öffentliche Ordnung und Sicherheit	0,00	0,00
2	Unterricht, Erziehung, Sport und Wissenschaft	0,00	0,00
3	Kunst, Kultur und Kultus	0,00	0,00
4	Soziale Wohlfahrt und Wohnbauförderung	0,00	0,00
5	Gesundheit	0,00	0,00
6	Straßen- und Wasserbau, Verkehr	0,00	0,00
7	Wirtschaftsförderung	0,00	0,00
8	Dienstleistungen	0,00	0,00
9	Finanzwirtschaft	0,00	0,00
Summe		0,00	0,00

Haushaltspotential (aufbauend auf der Ergebnisrechnung)

Voranschlag 2024

Mittelschulgemeinde NÖ Mittelschulgde Waidhofen/Y.

Haushaltspotential (aufbauend auf der Ergebnisrechnung)

MVAG	Mittelverwendungs- und -aufbringungsgruppen	Mittelaufbringung	Mittelverwendung	Saldo
211	Erträge aus der operativen Verwaltungstätigkeit	7 000,00		
212	Erträge aus Transfers	860 900,00		
213	Finanzerträge	100,00		
Summe Erträge (SU 21)		868 000,00		
2117	Nicht finanzierungswirksame operative Erträge (Auflösung von Rückstellungen und Aktivierte Eigenleistungen)			
2127	Nicht finanzierungswirksamer Transferertrag (Auflösung von Investitionszuschüssen)			
2136	Sonstige nicht finanzierungswirksame Finanzerträge (Auflösung von RS Bewertung von Beteiligungen und aktiven Finanzinstrumenten)			
Nicht finanzwirksame Erträge			0,00	
Finanzwirksame Erträge		868 000,00		
221	Personalaufwand		263 900,00	
222	Sachaufwand		326 000,00	
223	Transferaufwand		13 000,00	
224	Finanzaufwand		95 950,00	
Summe Aufwendungen (SU 22)			698 850,00	
2214	Nicht finanzierungswirksamer Personalaufwand (Dotierung RS für Abfertigungen, Jubiläum u. nicht konsumierte Urlaube)			
2226	Nicht finanzierungswirksamer Sachaufwand (inkl. Abschreibungen, Dotierung von RS Prozess, ausstehende Rechnungen)			
2237	Nicht finanzierungswirksamer Transferaufwand (Dotierungen von RS f. Pensionen)			
2245	Nicht finanzierungswirksamer Finanzaufwand (Wertberichtigungen zu Finanzinstrumenten, Aufwendungen aus der Bewertung von Beteiligungen)			
Nicht finanzwirksame Aufwendungen			0,00	
Finanzwirksame Aufwendungen			698 850,00	
Finanzwirksames Ergebnis		868 000,00	698 850,00	169 150,00

MVAG	Mittelverwendungs- und -aufbringungsgruppen	Mittelaufbringung	Mittelverwendung	Saldo
332	Einzahlungen aus der Rückzahlung von Darlehen sowie gewährten Vorschüssen (ohne 3325 mit Projektcode - Anzahlungen)			
1141	Vorräte (- Veränderung)			
1142	Gegebene Anzahlungen auf Vorräte (- Veränderung)			
1540	Passive Rechnungsabgrenzung			
	Einzahlungen der Kontengruppe 000-089, die keinem Projekt mit Projektcode 1 zugeordnet sind			
	Einzahlungen der Kontengruppe 30, die keinem Projekt mit Projektcode 1 zugeordnet sind	82 000,00		
	- Erträge der Kontogruppe 80 mit Projektcode 1			
2301	Entnahmen von Rücklagen endfälliger Darlehen (Kontengruppe 893)			
Jährliche wiederkehrende Einzahlungen		82 000,00		
36	Auszahlungen aus der Finanzierungstätigkeit (ohne Projektcode 1)		800,00	
2401	Zuweisung an Rücklagen endfälliger Darlehen (Kontengruppe 793)			
342	Auszahlungen aus der Gewährung von Darlehen sowie gewährten Vorschüssen (ohne 3425 mit Projektcode - Anzahlungen)			
1141	Vorräte (+ Veränderung)			
1142	Gegebene Anzahlungen auf Vorräte (+ Veränderung)			
1170	Aktive Rechnungsabgrenzung			
	Auszahlungen (Investitionen) der Kontengruppe 000-083, die keinem Projekt mit Projektcode 1 zugeordnet sind		202 800,00	
Jährliche wiederkehrende Auszahlungen			203 600,00	
	Kontengruppe 871, KT der Ergebnisrechnung, mit Projektcode (BZ)			
Summe Kapitaltransfers der Ergebnisrechnung		0,00		
Jährliches Haushaltspotential		950 000,00	902 450,00	47 550,00
	Jährliches Haushaltspotential	47 550,00		
	kumuliertes Haushaltspotential zum 31.12.2023 (Vorjahr)			
Verfügbares Haushaltspotential		47 550,00		

MVAG	Mittelverwendungs- und -aufbringungsgruppen	Mittelaufbringung	Mittelverwendung	Saldo
<i>informativ</i>	im verfügbaren Haushaltspotential enthaltene Bedarfszuweisungen zur Liquiditätssteigerung aus Kontogruppe 871, KT der Ergebnisrechnung ohne Projektcode			
<i>informativ</i>	tatsächlicher Liquiditätsbedarf ohne Rücklagenauflösung (Abgang)	47 550,00		
2401	Zuweisungen an Haushaltsrücklagen (Kontengruppe 794)			
2401	Zuweisungen an Haushaltsrücklagen (Kontengruppe 795)			
Jährliche Aufwände für Rücklagen			0,00	
2301	Entnahmen von Haushaltsrücklagen (Kontengruppe 894)			
2301	Entnahmen von Haushaltsrücklagen (Kontengruppe 895)			
Jährliche RL-Erträge f. Investitionen (finanzw.)		0,00		
Endbestand kumuliertes Haushaltspotential		47 550,00	0,00	47 550,00
- Zuweisungen und Umbuchungen an investive Vorhaben				0,00
+ Rückführungen und Umbuchungen von investiven Vorhaben				0,00
Endstand kumuliertes Haushaltspotential nach Berücksichtigung von Zuweisungen und Rückführungen investive Vorhaben		47 550,00	0,00	47 550,00

Nachweis der Investitionstätigkeit

Vorhaben	Vorhabensbezeichnung	RA Vorjahre	VA 2023	VA 2024	Plan 2025	Plan 2026	Plan 2027	Plan 2028	Plan Gesamt (gerundet)
Konto	Bezeichnung								
1000004	Turnsaal Neubau (2022 bis 2047)								
	Geplante Gesamtkosten:		2 400 000,00						
	Auszahlungen - Investitionen - Mittelverwendung	514 406,04	2 500 000,00	142 750,00	0,00	0,00	0,00	0,00	3 157 156,00
	Anschaffungs- oder Herstellungskosten	514 406,04	2 500 000,00	142 750,00	0,00	0,00	0,00	0,00	3 157 156,00
	5/212100-010000 Gebäude und Bauten	514 406,04	2 500 000,00						3 014 406,00
	1/212100-346000 Investitionsdarlehen von Finanzunternehmen			47 500,00					47 500,00
	1/212100-650000 Zinsen für Finanzschulden in Euro			95 250,00					95 250,00
	Einzahlungen - Finanzierung - Mittelaufbringung	2 300 000,00	500 000,00	0,00	0,00	0,00	0,00	0,00	2 800 000,00
	Mittel aus Geldfluss aus der operativen Gebarung	0,00	0,00	0,00	0,00	0,00	0,00	0,00	0,00
	Bedarfszuweisungen/KTZ	0,00	0,00	0,00	0,00	0,00	0,00	0,00	0,00
	Haushaltsrücklagen/Zahlungsmittelreserven	0,00	0,00	0,00	0,00	0,00	0,00	0,00	0,00
	Sonstige Kapitaltransfers und Subventionen	0,00	0,00	0,00	0,00	0,00	0,00	0,00	0,00
	Darlehen/Innere Darlehen	2 300 000,00	500 000,00	0,00	0,00	0,00	0,00	0,00	2 800 000,00
	9000008/1212044 HS II Darlehen für Turnsaal Neubau	2 300 000,00							2 300 000,00
	9000099/1212045 HS II Darlehen für Turnsaal Neubau II		500 000,00						500 000,00
	Finanzierungsleasing	0,00	0,00	0,00	0,00	0,00	0,00	0,00	0,00
	Veräußerung langfristiges Vermögen und sonstiges	0,00	0,00	0,00	0,00	0,00	0,00	0,00	0,00
Finanzierungsergebnis 1000004		1 785 593,96	-2 000 000,00	-142 750,00	0,00	0,00	0,00	0,00	-357 156,00
	<i>inklusive Vorjahre (gerundet)</i>		-214 406,00	-357 156,00	-357 156,00	-357 156,00	-357 156,00	-357 156,00	

Salden Finanzierungsergebnisse		RA Vorjahre	VA 2023	VA 2024	Plan 2025	Plan 2026	Plan 2027	Plan 2028	Plan Gesamt (gerundet)
1000004	Turnsaal Neubau (2022 bis 2047)								
	Auszahlungen - Investitionen - Mittelverwendung	514 406,04	2 500 000,00	142 750,00	0,00	0,00	0,00	0,00	3 157 156,00
	Einzahlungen - Finanzierung - Mittelherkunft	2 300 000,00	500 000,00	0,00	0,00	0,00	0,00	0,00	2 800 000,00
		1 785 593,96	-2 000 000,00	-142 750,00	0,00	0,00	0,00	0,00	-357 156,00
	<i>inklusive Vorjahre (gerundet)</i>		-214 406,00	-357 156,00	-357 156,00	-357 156,00	-357 156,00	-357 156,00	
Saldo Investive Einzelvorhaben		1 785 593,96	-2 000 000,00	-142 750,00	0,00	0,00	0,00	0,00	-357 156,00
	<i>inklusive Vorjahre (gerundet)</i>		-214 406,00	-357 156,00	-357 156,00	-357 156,00	-357 156,00	-357 156,00	
Saldo der gesamten Investitionstätigkeit		1 785 593,96	-2 000 000,00	-142 750,00	0,00	0,00	0,00	0,00	-357 156,00
	<i>inklusive Vorjahre (gerundet)</i>		-214 406,00	-357 156,00	-357 156,00	-357 156,00	-357 156,00	-357 156,00	

Dienstpostenplan
- interne Anlage b

NÖ MITTELSCHULGEMEINDE Waidhofen A/D YBBS

DIENSTPOSTENPLAN 2024						
Teil des Voranschlages gemäß § 73 NÖ GO / § 5 Abs. 1 Z 4. VRV 2015						
DZW	Bezeichnung des Dienstzweiges	Anzahl	Entlohnungs- gruppe	davon in Funktionsverwendung		
				Anzahl	FGrp	Bezeichnung
7	Schulwart mit Zusatzverwendung im handwerklichen Bereich	2,00	4			
15	Hilfssdienst mit einschlägigen Vorkenntnissen	2,59	2			
16	Schulwart	1,00	2			
	GESAMT	5,59				

Zeichenerklärung	
Funktionsdienstposten gemäß § 2 Abs. 3 lit. a) – d) GBDO 1976	
Leitender Gemeindebeamte	a)
Leiter einer Abteilung/Amtes/Referates/wirtschaftlichen Unternehmung	b)
die mit einem Leiterposten (lit. a und b) vergleichbaren DP	c)
DP mit hervorgehobener Verwendung	d)
Anspruch auf Personalzulage (Pzlg)	Ja/ Nein

SOLL-Einstufung						IST-Einstufung					
DZw.	Gruppe 2023	Zahl 2023	DZw.	Gruppe 2024	Zahl 2024	DZw.	Gruppe 2023	Zahl 2023	DZw.	Gruppe 2024	Zahl 2024
7	4	1,00	7	4	1,00	7	5-SV	1,00	7	5	1,00
15	2	1,38	15	2	1,38	15	2	1,38	15	2	1,46
7	4	1,00	7	4	1,00	2	5	1,00	2	5	1,00
15	2	0,75	15	2	0,75	15	2	0,75	15	2	0,75
			15	2	0,38	15	2	0,38	15	2	0,38
16	2	1	16	2	1	11	3	1,0	11	3	1,0
	Bereich - GESAMT	5,13			5,13		Bereich - GESAMT	5,51			5,59

besetzt durch

HALBARTSCHLAGER WMS (Waidhofen/Ybbs); 2524
 Andreas (SV=Sondervertrag)

KRASNICI Sabrije WMS - tb. mit 32,5 WoStd.; 2521
 DÖTZL Anita WMS - tb. mit 26 WoStd.; 2522

SEISENBACHER Herbert SMS (Zell/Ybbs); 2509
 PLANK Helga SMS - tb. mit 30 WoStd.;

PICHLER Sonja SMS (Zell/Ybbs); 2526
 SEISENBACHER Ulrike SMS (Zell/Ybbs); 2508

Seite	Inhalt
1	Deckblatt
3	Aufteilung des Schulaufwandes Schulumlage/Schulerhaltungsbeiträge
7	Vorbericht
13	Ergebnishaushalt Gesamt 1. Ebene (Anlage 1a) - interne Vergütungen enthalten
17	Ergebnishaushalt Gesamt 1. und 2. Ebene (Anlage 1a) - interne Vergütungen enthalten
21	Finanzierungshaushalt Gesamt 1. Ebene (Anlage 1b) - bereinigt um interne Vergütungen
25	Finanzierungshaushalt Gesamt 1. und 2. Ebene (Anlage 1b) - interne Vergütungen enthalten
31	Ergebnishaushalt Bereichsbudget 1. und 2. Ebene (Anlage 1a)
39	Finanzierungshaushalt Bereichsbudget 1. und 2. Ebene (Anlage 1b)
53	Querschnitt (Anlage 5b)
57	Ergebnis- und Finanzierungsvoranschlag Detailnachweis
67	Nachweis über Transferzahlungen (Anlage 6a)
71	Einzelnachweis über Finanzschulden und Schuldendienst (Anlage 6c)
75	Nachweis über haushaltsinterne Vergütungen (Anlage 6f)
79	Haushaltspotential (aufbauend auf der Ergebnisrechnung)
85	Nachweis der Investitionstätigkeit
89	Dienstpostenplan